

Projekt remontu klatek schodowych w budynku
przy ul. Grota Roweckiego 42/44, Cyganerii 51
w Tychach

Inwestor:

TBS Tyskie Towarzystwo Budownictwa Społecznego
Spółka z o.o.
Ul. Budowlanych 59
43-100 Tychy

Opracowanie:

arch.wnętrz Magdalena Mrozek

Domo Design
Grażyna Wior
ul.Orzeszkowej 15D
43-100 Tychy

TYCHY 2020

Spis zawartości projektu

Spis rysunków:

Budynek ul.Grota Roweckiego 42

- Rys. AW01 Budynek biurowo-usługowy klatka 42 - stan projektowany inwentaryzacja - poziom 0
- Rys. AW02 Budynek biurowo-usługowy klatka 42 - stan projektowany domurowania - poziom 0
- Rys. AW03 Budynek biurowo-usługowy klatka 42 - stan projektowany aranżacja - poziom 0
- Rys. AW04 Budynek biurowo-usługowy klatka 42 - stan projektowany sufit podwieszany - poziom 0
- Rys. AW05 Budynek biurowo-usługowy klatka 42 - stan projektowany oświetlenie - poziom 0
- Rys. AW06 Budynek biurowo-usługowy klatka 42 - stan projektowany wykończenie ścian - poziom 0
- Rys. AW07 Budynek biurowo-usługowy klatka 42 - stan projektowany wykończenie posadzki, schodów - poziom 0
- Rys. AW08 Budynek biurowo-usługowy klatka 42 - stan projektowany widoki ścian - poziom 0;0,5
- Rys. AW09 Budynek biurowo-usługowy klatka 42 - stan projektowany wykończenie posadzki, schodów, sufit podwieszany - poziom 0;0,5
- Rys. AW09a Budynek biurowo-usługowy klatka 42 - stan projektowany balustrada/pochwyty- poziom 0;0,5
- Rys. AW010 Budynek biurowo-usługowy klatka 42 - stan projektowany widoki ścian - poziom 0;0,5
- Rys. AW011 Budynek biurowo-usługowy klatka 42 - stan projektowany aranżacja/widoki ścian - poziom 1;1,5
- Rys. AW012 Budynek biurowo-usługowy klatka 42 - stan projektowany sufit podwieszany- poziom 1;1,5
- Rys. AW013 Budynek biurowo-usługowy klatka 42 - stan projektowany aranżacja/widoki ścian - poziom 2;2,5
- Rys. AW014 Budynek biurowo-usługowy klatka 42 - stan projektowany sufit podwieszany- poziom 2;2,5
- Rys. AW015 Budynek biurowo-usługowy klatka 42 - stan projektowany aranżacja/widoki ścian - poziom 3;3,5
- Rys. AW016 Budynek biurowo-usługowy klatka 42 - stan projektowany widoki- poziom 3;3,5
- Rys. AW017 Budynek biurowo-usługowy klatka 42 - stan projektowany sufit podwieszany- poziom 3

Rys. AW018 Budynek biurowo-usługowy klatka 42 - stan projektowany sufit
podwieszany- poziom 4

Budynek ul.Grota Roweckiego 44

Rys. AW019 Budynek biurowo-usługowy klatka 44 - stan projektowany inwentaryzacja -
poziom 0

Rys. AW020 Budynek biurowo-usługowy klatka 44 - stan projektowany wyburzenia -
poziom 0

Rys. AW021 Budynek biurowo-usługowy klatka 44 - stan projektowany aranżacja -
poziom 0

Rys. AW022 Budynek biurowo-usługowy klatka 44 - stan projektowany sufit
podwieszany - poziom 0

Rys. AW023 Budynek biurowo-usługowy klatka 44 - stan projektowany wykończenie
posadzki, schodów, sufit podwieszany- poziom 0

Rys. AW023a Budynek biurowo-usługowy klatka 44 - stan projektowany
balustrada/pochwyty - poziom 0

Rys. AW024 Budynek biurowo-usługowy klatka 44 - stan projektowany wykończenie
ścian - poziom 0

Rys. AW025 Budynek biurowo-usługowy klatka 44 - stan projektowany wykończenie
posadzki- poziom 0

Rys. AW026 Budynek biurowo-usługowy klatka 44 - stan projektowany widoki - poziom
0

Rys. AW027 Budynek biurowo-usługowy klatka 44 - stan projektowany widoki - poziom
0

Rys. AW028 Budynek biurowo-usługowy klatka 44 - stan projektowany aranżacja/widoki
- poziom 1;1,5

Rys. AW029 Budynek biurowo-usługowy klatka 44 - stan projektowany sufit
podwieszany- poziom 1;1,5

Rys. AW030 Budynek biurowo-usługowy klatka 44 - stan projektowany aranżacja/widoki
- poziom 2;2,5

Rys. AW031 Budynek biurowo-usługowy klatka 44 - stan projektowany sufit
podwieszany- poziom 2;2,5

Rys. AW032 Budynek biurowo-usługowy klatka 44 - stan projektowany aranżacja/widoki
- poziom 3;3,5

Rys. AW033 Budynek biurowo-usługowy klatka 44 - stan projektowany widoki- poziom
3;3,5

Rys. AW034 Budynek biurowo-usługowy klatka 44 - stan projektowany sufit
podwieszany- poziom 4

Budynek ul.Cyganerii 51

Rys. AW037 Budynek biurowo-usługowy klatka 51 - stan projektowany inwentaryzacja -
poziom 0

- Rys. AW038 Budynek biurowo-usługowy klatka 51 - stan projektowany domurowanie - poziom 0
- Rys. AW039 Budynek biurowo-usługowy klatka 51 - stan projektowany aranżacja - poziom 0
- Rys. AW040 Budynek biurowo-usługowy klatka 51 - stan projektowany widoki - poziom 0
- Rys. AW041 Budynek biurowo-usługowy klatka 51 - stan projektowany widoki - poziom 0
- Rys. AW042 Budynek biurowo-usługowy klatka 51 - stan projektowany sufit podwieszany - poziom 0
- Rys. AW043 Budynek biurowo-usługowy klatka 51 - stan projektowany oświetlenie - poziom 0
- Rys. AW044 Budynek biurowo-usługowy klatka 51 - stan projektowany wykończenie ścian - poziom 0
- Rys. AW045 Budynek biurowo-usługowy klatka 51 - stan projektowany wykończenie posadzki, schodów - poziom 0
- Rys. AW045a Budynek biurowo-usługowy klatka 51 - stan projektowany wykończenie schodów/balustrada - poziom 0
- Rys. AW046 Budynek biurowo-usługowy klatka 51 - stan projektowany aranżacja - poziom 1;1,5
- Rys. AW047 Budynek biurowo-usługowy klatka 51 - stan projektowany widoki - poziom 1;1,5
- Rys. AW048 Budynek biurowo-usługowy klatka 51 - stan projektowany widoki - poziom 1;1,5
- Rys. AW049 Budynek biurowo-usługowy klatka 51 - stan projektowany sufit podwieszany - poziom 1
- Rys. AW050 Budynek biurowo-usługowy klatka 51 - stan projektowany oświetlenie - poziom 1
- Rys. AW051 Budynek biurowo-usługowy klatka 51 - stan projektowany aranżacja - poziom 2;2,5
- Rys. AW052 Budynek biurowo-usługowy klatka 51 - stan projektowany widoki - poziom 2;2,5
- Rys. AW053 Budynek biurowo-usługowy klatka 51 - stan projektowany widoki - poziom 2,5;3
- Rys. AW054 Budynek biurowo-usługowy klatka 51 - stan projektowany sufit podwieszany - poziom 2
- Rys. AW055 Budynek biurowo-usługowy klatka 51 - stan projektowany oświetlenie - poziom 2
- Rys. AW056 Budynek biurowo-usługowy klatka 51 - stan projektowany aranżacja - poziom 3
- Rys. AW057 Budynek biurowo-usługowy klatka 51 - stan projektowany widoki - poziom 3;3,5
- Rys. AW058 Budynek biurowo-usługowy klatka 51 - stan projektowany widoki - poziom 3,5;4

- Rys. AW059 Budynek biurowo-usługowy klatka 51 - stan projektowany sufit podwieszany - poziom 3
- Rys. AW060 Budynek biurowo-usługowy klatka 51 - stan projektowany oświetlenie - poziom 3
- Rys. AW061 Budynek biurowo-usługowy klatka 51 - stan projektowany aranżacja - poziom 4
- Rys. AW062 Budynek biurowo-usługowy klatka 51 - stan projektowany widoki- poziom 4
- Rys. AW063 Budynek biurowo-usługowy klatka 51 - stan projektowany sufit podwieszany - poziom 4
- Rys. AW064 Budynek biurowo-usługowy klatka 51 - stan projektowany oświetlenie - poziom 4

Załączniki:

Załącznik nr 1 – Wizualizacje.

Załącznik nr 2 – Zestawienie wyposażenia - ilości.

2a - zestawienie płytek - ilości netto

2b - zestawienie drzwi - wymiary do weryfikacji w trakcie remontu

2c - zestawienie oświetlenia

Załącznik nr 3 - Certyfikaty dotyczące użytego wyposażenia.

Załącznik nr 4 - Grafika sufit napinany - budynek 42.

Załącznik nr 5 - Grafika sufit napinany - budynek 44.

Załącznik nr 6 - Grafika sufit napinany - budynek 51.

Załącznik nr 7 - Przedmiar robót z kosztorysem inwestorskim

Opis techniczny:

1.1 Zakres opracowania

Zakres opracowania obejmuje:

- projekt aranżacji wnętrza klatki schodowej w budynku znajdującym się w Tychach przy ulicy Grota Roweckiego 42
- projekt aranżacji wnętrza klatki schodowej w budynku znajdującym się w Tychach przy ulicy Grota Roweckiego 44
- projekt aranżacji wnętrza klatki schodowej w budynku znajdującym się w Tychach przy ulicy Cyganerii 51

- Zestawienie pomieszczeń i powierzchni pomieszczeń

Klatka nr 42

Nr pom.	Funkcja pomieszczenia	Powierzchnia (m ²)
Poziom 0	Lobby	32,63
Poziom 0,5	Klatka schodowa - półpiętro	19,79
Poziom 1	Klatka schodowa	13,36
Poziom 1,5	Klatka schodowa - półpiętro	19,8
Poziom 2	Klatka schodowa	13,25
Poziom 2,5	Klatka schodowa - półpiętro	19,27
Poziom 3	Klatka schodowa	13,55
Poziom 3,5	Klatka schodowa - półpiętro	22,36
Razem:		154,01

Klatka nr 44

Nr pom.	Funkcja pomieszczenia	Powierzchnia (m ²)
Poziom 0	Lobby	22,03
Poziom 0,5	Klatka schodowa - półpiętro	20,00
Poziom 1	Klatka schodowa	13,18
Poziom 1,5	Klatka schodowa - półpiętro	19,9
Poziom 2	Klatka schodowa	13,64
Poziom 2,5	Klatka schodowa - półpiętro	19,95
Poziom 3	Klatka schodowa	13,44
Poziom 3,5	Klatka schodowa - półpiętro	20,6
Razem:		142,64

Klatka nr 51

Nr pom.	Funkcja pomieszczenia	Powierzchnia (m ²)
Poziom 0	Lobby	19,12
Poziom 0,5	Klatka schodowa - półpiętro	8,63
Poziom 1	Klatka schodowa	19,1
Poziom 1,5	Klatka schodowa - półpiętro	9,22
Poziom 2	Klatka schodowa	19,36
Poziom 2,5	Klatka schodowa - półpiętro	9,35
Poziom 3	Klatka schodowa	19,7
Poziom 3,5	Klatka schodowa - półpiętro	8,95
Poziom 4	Klatka schodowa	19,38
Razem:		132,81

1.2 Założenia projektowe

Naczelną ideą opracowanego projektu jest odświeżenie i nadanie nowoczesnej formy aranżowanym wnętrzom. Całość koncepcji zachowuje funkcjonalny, przejrzysty charakter stosowny dla funkcji jaką pełnią projektowane wnętrza.

Koncepcja opiera się na konsekwentnym utrzymaniu spójnego wystroju części komunikacyjnych poszczególnych poziomów budynku:

- elementem spójnym wszystkich przestrzeni jest proponowana kolorystyka okładzin zarówno ściennych jak i podłogowych, proponowane odcienie "cieplej szarości".
- jako rozróżniający, nadający ducha nowoczesności element wystroju wnętrz zaproponowano zastosowanie sufitu napinanego podświetlanego z nadrukowaną grafiką. Na parterze każdego budynku grafika różni się kolorystyką. Kolorystyka grafiki nadaje motyw przewodni kontynuowany na pozostałych piętrach w postaci poręczy i barierek schodów w odpowiednich kolorach.

Integralną częścią projektu są użyte okładziny ścienne, poprzez zastosowanie wysokiej jakości materiałów wykończeniowych jakimi są wielkoformatowe płytki gresowe oraz panele winylowe, w połączeniu z wyróżniającymi kolorowymi elementami barierek uzyskujemy pożądaną przez projektanta efekt.

1.3 Wykończenie wnętrz

1.3.1 Ściany

Wszystkie istniejące okładziny ścienne podlegają zmianie. Koncepcja obejmuje skucie dotychczasowych okładzin, w tym cokolików oraz wyrównanie powierzchni tynkiem pod położenie nowego materiału wykończeniowego.

Ściany wg. rysunków wyłożone częściowo płytką wielkoformatową w odcieniach betonowej szarości w wykończeniu matowym, o wymiarach 1000x3000x3,5mm, R9-C1, rektyfikowana, sugerowana minimalna fuga 2mm np. COVERLAM by GRES PANIA CONCRETE GRIS 100x300 gr.3,5mm lub równoważną, fuga dobrana do ostatecznie wybranej płytki. Ściany wyłożone razem z węgarkami okien i drzwi. Płytką wielkoformatową również w zamian istniejących parapetów.

Częściowo ściany tak jak oznaczono na rysunkach wyłożone okładziną z paneli winylowych, heterogenicznego materiału PVC o gr.2mm, w kolorze jasnoszarym, w kształcie kwadratu. Reakcja na ogień zgodna z EN13501-1 np.

PROJECT FLOORS UNIQUE DESIGN Graceful Grey #3/ GRE 102UD 91,4x91,4 gr.2mm lub równoważne. Panele winylowe spójne kolorystycznie z zastosowaną płytą wielkoformatową.

W budynku nr 51 część ścian wg. rysunków malowana farbą emulsyjną lateksową w wykończeniu półmatowym w kolorze dopasowanym do płytki wielkoformatowej np. NCS S 1500-N po akceptacji inwestora.

1.3.2 Sufity

Projektuje się demontaż istniejących sufitów podwieszanych/kasetonowych, sufity wykończone wg rysunków technicznych, częściowo podwieszane, z zabudowy płyty G-K. W miejscach, gdzie nie przewiduje się sufitu podwieszanego wykonać wyrównanie i gładź, pomalować na biało.

Sufity poziomu 0 wszystkich budynków wykonane wg technologii sufitów napinanych, podświetlanych np. Sufity napinane T5077 Cristal White z nadrukiem z pełnym podświetleniem LED gł. ok. 20cm, w klasyfikacji ogniowej B-s1,d0 pochłaniający pogłos w oparciu o klasę akustyczną E, odporny na wilgoć, zgodny z Polską Normą PN-B-02151-4:2015-06, montowany na profilach systemowych aluminiowych lub równoważny.

Sufity poszczególnych budynków rozróżnione grafiką:

- poziom 0 w budynku przy ul. Grota Roweckiego 42 - grafika Double Room "Point and Lines" wg załącznika nr 4
- poziom 0 w budynku przy ul. Grota Roweckiego 44 - grafika Double Room "Point and Lines" wg załącznika nr 5
- poziom 0 w budynku przy ul. Cyganerii 51- grafika Double Room "Point and Lines" wg załącznika nr 6

W suficie poziomu 0 w budynku nr 42 i 44 przewidziana część podwieszenia z płyty g-k w celu montażu kurtyn powietrznych - nawiewnic.

Sufity pozostałych poziomów wg rysunków, wszystkie malowane farbą w kolorze białym w wykończeniu matowym np. NCS S 0300N

Sufity poziomów 1-4 w przypadku braku możliwości wkucia istniejących instalacji teleinformatycznych, elektrycznych podwiesić na minimalną wysokość. Płyta G-k malowana farbą na biało.

Wszystkie podciągi i elementy konstrukcyjne znajdujące się na sufitach malowane na biało, w wykończeniu matowym.

1.3.3 Podłogi

Wszystkie istniejące posadzki podlegają wymianie, istniejące płytki należy skuć i wyrównać powierzchnię pod ułożenie nowej warstwy wykańczającej.

Projektuje się wykorzystanie płytek w dwóch formatach 120x60cm oraz 60x60cm w jednakowym kolorze i wykończeniu, z jednej kolekcji np. OPOCZNO GRAND CONCRETE QUENOS GREY gr.8mm lub równoważne.

Posadzki poziomów 0 w budynku nr 42 i 44 wyłożone płytką w formacie 120x60cm j.w, fuga dobrana do ostatecznie wybranej płytki.

Pozostałe poziomy oraz półpiętra/spoczniki schodów w budynku nr 42 i 44 wyłożone płytką w formacie 60x60 j.w, fuga dobrana do ostatecznie wybranej płytki.

W budynku nr 51 posadzka poziomu 0 oraz analogicznie poziomów 1,2,3 i 4 wyłożone płytką w formacie 120x60cm, fuga dobrana do ostatecznie wybranej płytki. Półpiętra/spoczniki schodów wyłożone płytką w formacie 60x60cm.

W przypadku ścian malowanych farbą (dot. budynku nr 51) wykonać cokół z płytek do dolnej krawędzi wnęki okiennej razem z parapetem.

1.3.4 Schody

Schody wykończone płytkami z kolekcji i koloru spójnego do zastosowanych płytek na posadzce np. OPOCZNO GRAND CONCRETE QUENOS GREY gr.8mm lub równoważne. Stopnice wykończone płytką dedykowaną z ryflowaniem w formacie 120x30cm "stopnica", podstopnie wykończone płytką zwykłą podłogową 120x60. Krawędzie schodów połączone pod kątem 45 stopni - szlifowane. Widoczne policzki schodów malowane farbą zmywalną w kolorze dobranym do ostatecznie zastosowanej okładziny ściennej - po potwierdzeniu inwestora.

Balustrady schodów metalowe z siatki cięto-ciągnionej np.5x3,5mm, słupki i poręczę w przekroju okrągłe fi 45mm, całość w kolorze dopasowanym do grafiki poziomu 0 danego budynku:

- budynek nr 42 - wszystkie elementy balustrad, poręczy w kolorze np. NCS S 2040-B50G - do akceptacji inwestora

- budynek nr 44 - wszystkie elementy balustrad, poręczy w kolorze np. NCS S 4502-G lub NCS S 1070-R20B - do akceptacji inwestora

- budynku nr 51 - wszystkie elementy balustrad, poręczy w kolorze np. NCS S 2060-G60Y - do akceptacji inwestora

1.3.5 Oświetlenie

Oświetlenie poziomu 0 wszystkich budynków zaprojektowano w postaci podświetlanego sufitu napinanego z grafiką. Projektowana barwa światła dla opraw zastosowanych na wszystkich poziomach to 4000K.

Dla budynków nr 42 i 44 projektuje się na poziomach od 0,5-4 oprawy natynkowe np. oprawa natynkowa BPM LIGHTING Alabama s-light square Surface 45 x 45 4000K lub równoważne.

Dla budynku nr 51 projektuje się na poziomach 0-4 (wg schematów oświetlenia) oprawy podtynkowe np. BPM LIGHTING Altamira square Recessed with frame 46,6 x 46,6 4000K lub równoważne.

Dodatkowo dla wszystkich poziomów na rysunkach oznaczono oświetlenie awaryjne w postaci opraw ściennych np. EXIT M LED lub równoważne.

1.3.6 Stolarka

Drzwi wejściowe do budynków malowane od wewnątrz w kolorze istniejącej stolarki aluminiowej - w kolorze jasnej szarości.

Okna od strony wewnętrznej malowane w kolorze istniejącej stolarki aluminiowej - w kolorze jasnej szarości.

Projektuje się na poziomach 0 wszystkich budynków zastosowanie drzwi z ukrytą ościeżnicą, drzwi o klasie EI30. Skrzydło drzwiowe wykończone materiałem wykończeniowym tak jak ściana - dotyczy drzwi z oznaczeniem D1,D2,D3,D4,D5 i D10. Pozostałe drzwi, na podlegające wymianie oznaczone na rysunkach, wymiana na drzwi równoważne, pasujące do istniejącej stolarki drzwiowej.

1.3.7 Wyposażenie dodatkowe

Wszystkie istniejące elementy ppoż zaprojektowano jako nowe, wymiana istniejących hydrantów na hydranty z miejscem na gaśnicę. Likwidacja pojedynczych gaśnic, w miejscach gdzie zaprojektowano hydrant z gaśnicą.

Na parterach wszystkich budynków zaprojektowano betonowe donice z żywą roślinnością. Donice w wykończeniu betonowym np. LUXUM w trzech rozmiarach: 54x54x120cm; 44x44x90cm; 44x44x70cm lub równoważne.

W budynku nr 42, aranżacja poziomu 0 przewiduje zastosowanie tablicy informacyjnej w postaci ekranu multimedialnego, z systemem do zarządzania publikowaną treścią np. LG 86UH5E lub równoważne, montaż wg rysunku.

Wszystkie zmiany dotyczące materiałów, kolorów czy form należy skonsultować z inwestorem i zastosować je po jego akceptacji.

OŚWIADCZENIE

Dotyczy: Projekt remontu klatek schodowych w budynku przy ul. Grota Roweckiego 42/44, Cyganerii 51 w Tychach

Ja niżej podpisana oświadczam, że projekt aranżacji wnętrza został wykonany zgodnie z obowiązującymi normami i zasadami wiedzy technicznej.

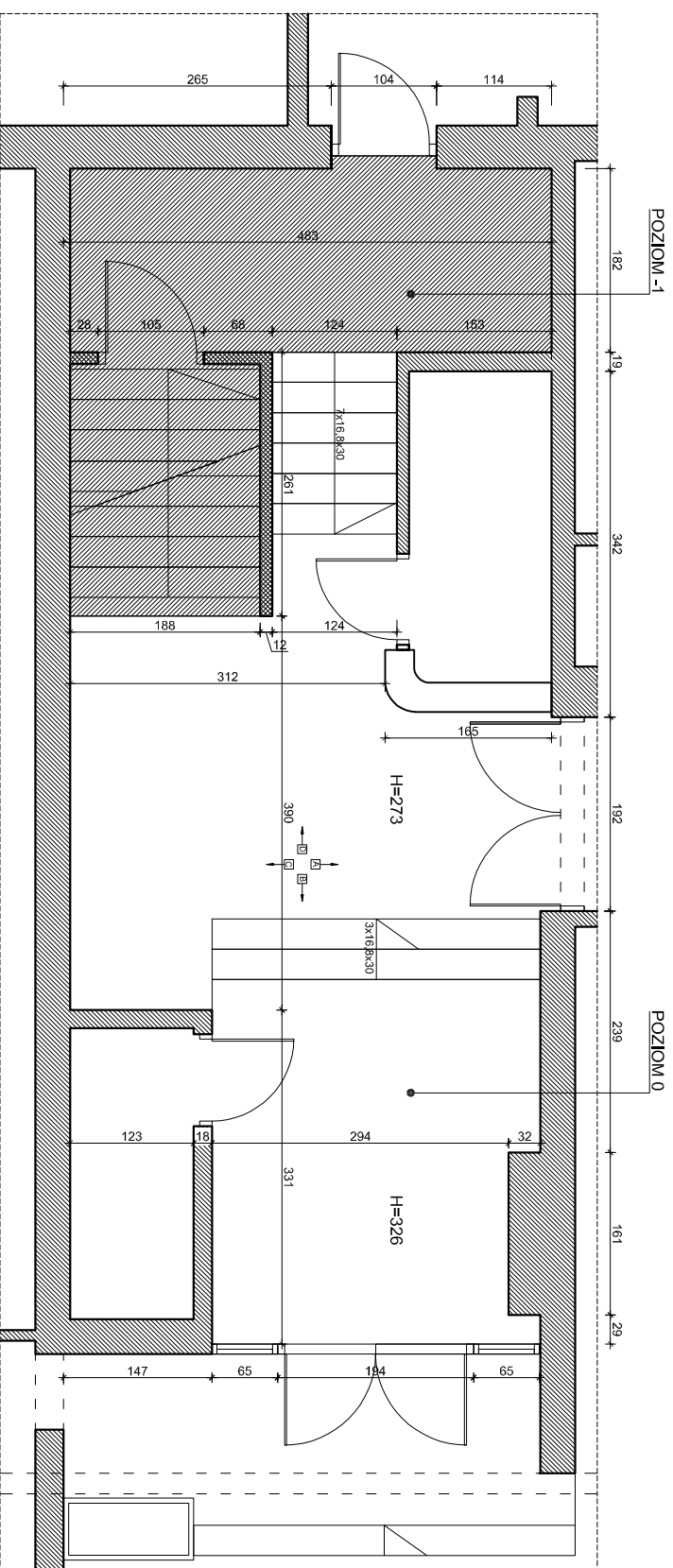
Opracowanie:

arch.wnętrz Magdalena Mrozek


Domo Design
Grażyna Wior
ul.Orzeszkowej 15D
43-100 Tychy

TYCHY 2020

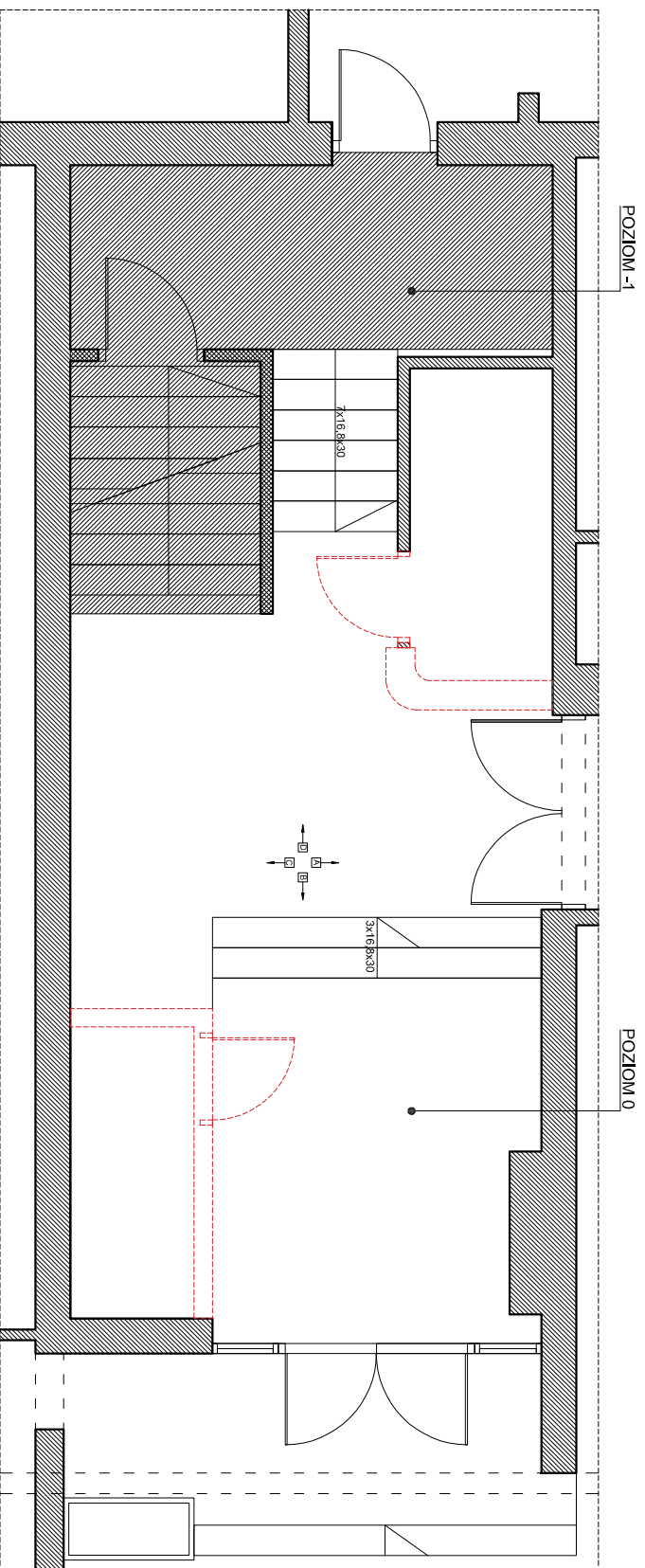
STAN ISTNIEJĄCY - INWENTARYZACJA



- UWAGI!**
1. DOMO DESIGN nie ponosi odpowiedzialności za zmiany wprowadzone bez konsultacji z projektantem.
 2. Przed przystąpieniem do prac zamówień/realizacji, wszystkie wymiary należy zweryfikować na miejscu inwestycji.
 3. W takcie sporządzania kalkulacji należy uwzględnić ilość ciętych płytek, płyt winylowych lub innych materiałów wykończeniowych.
 4. Wszystkie nieścisłości należy wyjaśnić z projektantem.
 5. Wszystkie instalacje/rewizje nie uwzględnione w projekcie do ustalenia z zarządcą budynku.


	
opis projektu: Awarządca wnętrz - Biurowiec biurowo-usługowy Kłeka 42 - STAN PROJEKTOWANY INWENTARYZACJA - poziom 0	
inwestor:	Tyśkie Towarzystwo Budowlane Spółdzielnicze
adres inwestycji:	Tyśkie, ul. Grota Roweckiego 42
opracowanie:	MAGDALENA WROZEK
projekt:	DOMO DESIGN ul. Orzeszkowej 15D 43-400 Tyśkie magdalena.wrozek@nmail.com tel.502 695 943
rysunek nr.: AW01	1:50 data: SIERPIEŃ 2020
Wszystkie prawa autorskie zastrzeżone.	

STAN PROJEKTOWANY - WYBURZENIA

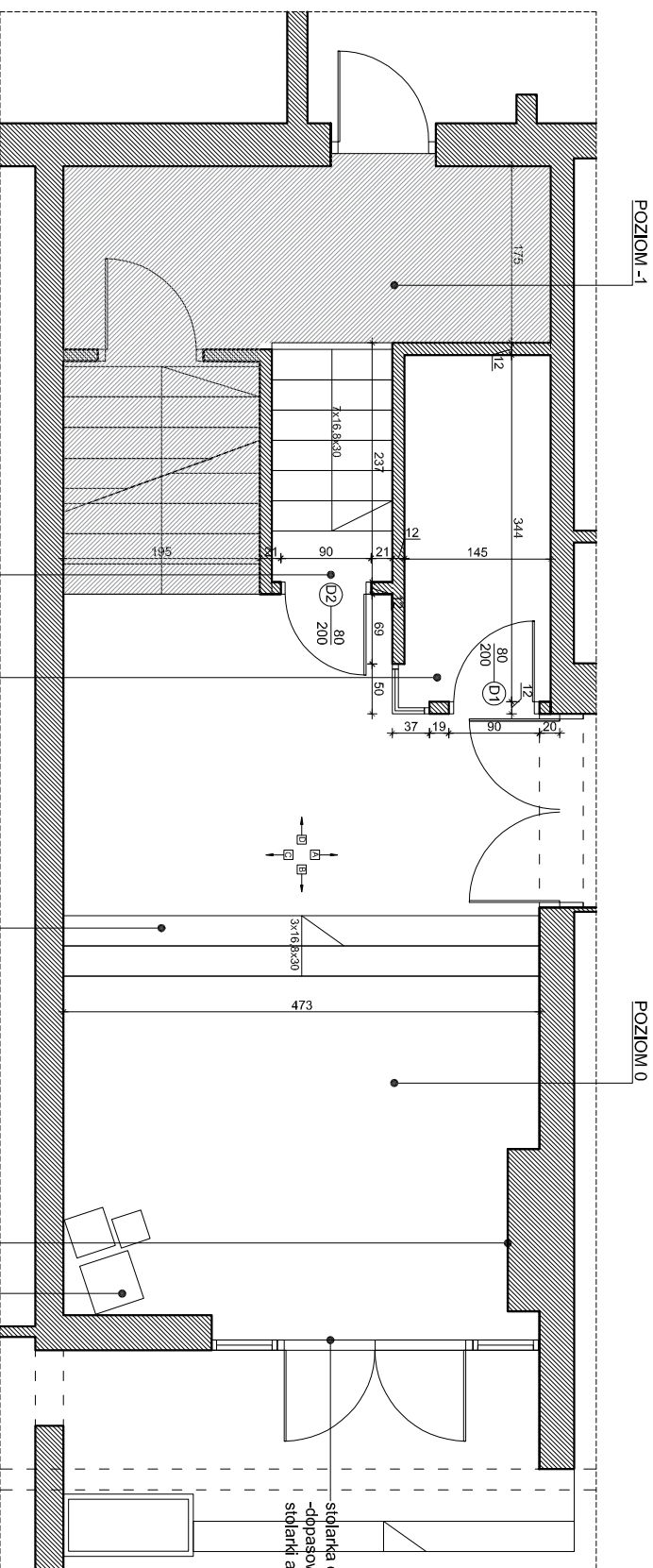


WYBURZENIA

- UWAGI!**
1. **DOMO DESIGN** nie ponosi odpowiedzialności za zmiany wprowadzone bez konsultacji z projektantem.
 2. Przed przystąpieniem do prac zamówień/realizacji, wszystkie wymiary należy zweryfikować na miejscu inwestycji.
 3. W takcie sporządzania kalkulacji należy uwzględnić ilość ciętych płytek, płyt winylowych lub innych materiałów wykończeniowych.
 4. Wszystkie nieścisłości należy wyjaśnić z projektantem.
 5. Wszystkie instalacje/rewizje nie uwzględnione w projekcie do ustalenia z zarządcą budynku.

		opis projektu:	
		Awarżacja wnętrza - Budynnek biurowo-usługowy Kalka 42 - STAN PROJEKTOWANY DOMURÓWNIANA - poziom 0	
inwestor:	Tyskie Towarzystwo Budowlanova Spółdzielnia		
adres inwestycji:	Tyszy, ul. Grota Roweckiego 42		
opracowanie:	MAGDALENA WROZEK		
projekt:	DOMO DESIGN		
	ul. Orzeszkowej 15D		
	43-400 Tyszy		
	tel: 522 695 943		
	mail: 522 695 943		
rysunek nr: AM02	1:50	data: SIERPIEŃ 2020	
Wszystkie prawa autorskie zastrzeżone.			

STAN PROJEKTOWANY - ARANŻACJA



wejście do piwnicy-
ścianka g-k z drzwiami,
zabudowa do pełnej wysokości-zgodnie z zabudową schodów,
Ścianka postawiona/zakotwiona na schodach do poziomu -0,5

pomieszczenie pracownika ochrony-
zabudowa z płyty g-k na pełną wysokość
z drzwiami z ościeżnicą ukrytą + przeszklenie z lustrem weneckim,
przeszklenie naróżne do wysokości drzwi ukrytych.


rozbudowa schodów
-poszerzenie na całą
szerokość pomieszczenia

rozdzielnia elektryczna
-dopasowanie drzwi do koloru
okładziny ściemnej np. NCS S 3500-N
do akcepcji inwestora

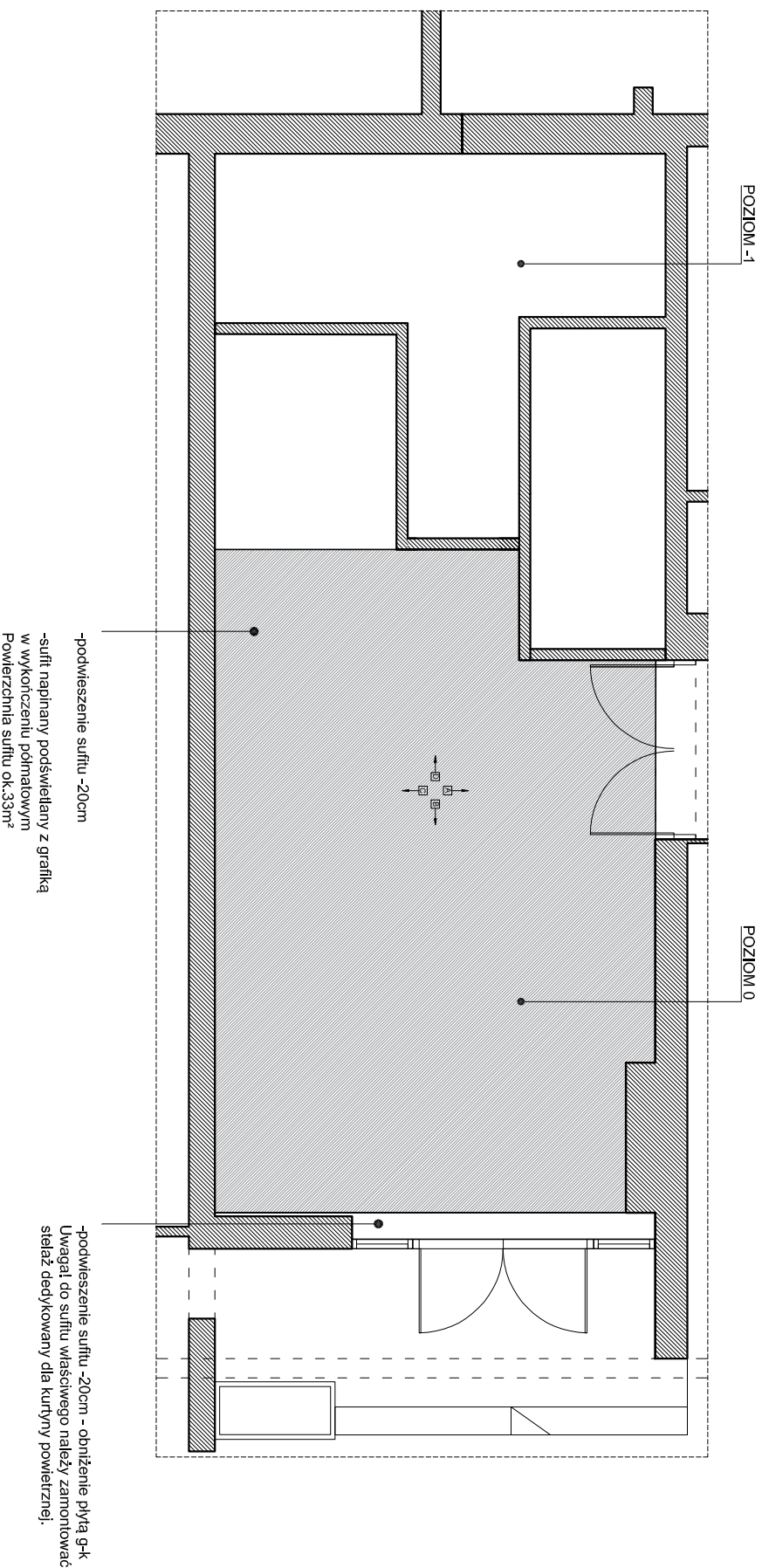
donice betonowe
- kolor jasnoszary 3szł.

ścianka drzwiowa do pomalowania
-dopasować kolor do istniejącej
ścianki aluminiowej (kolor jasnoszary)


- UWAGI!**
1. DOMO DESIGN nie ponosi odpowiedzialności za zmiany wprowadzone bez konsultacji z projektantem.
 2. Przed przystąpieniem do prac/zamówień/realizacji, wszystkie wymiary należy zweryfikować na miejscu inwestycji.
 3. W takcie sporządzania kalkulacji należy uwzględnić ilość ciekłych płytek, płyt winylowych lub innych materiałów wykończeniowych.
 4. Wszystkie nieścisłości należy wyjaśnić z projektantem.
 5. Wszystkie instalacje/rewizje nie uwzględnione w projekcie do ustalenia z zarządcą budynku.

		opis projektu:	
		Aranżacja wnętrza - Biurowiec biurowo-usługowy Klatka 42 - STAN PROJEKTOWANY ARANŻACJA - poziom 0	
inwestor:	Tyskie Towarzystwo Budowlano-Spółdzielcze		
adres inwestycji:	Tyski, ul. Grota Roweckiego 72		
opracowanie:	MAGDALENA WROZEK		
projekt:	DOMO DESIGN ul. Ozarskiej 15D 42-400 Tyski kierownik: magdalena.wrozek@mail.com tel: 502 695 943		
rysunek nr.: AW03	1:50	data:	SIERPIEŃ 2020
Wszystkie prawa autorskie zastrzeżone.			

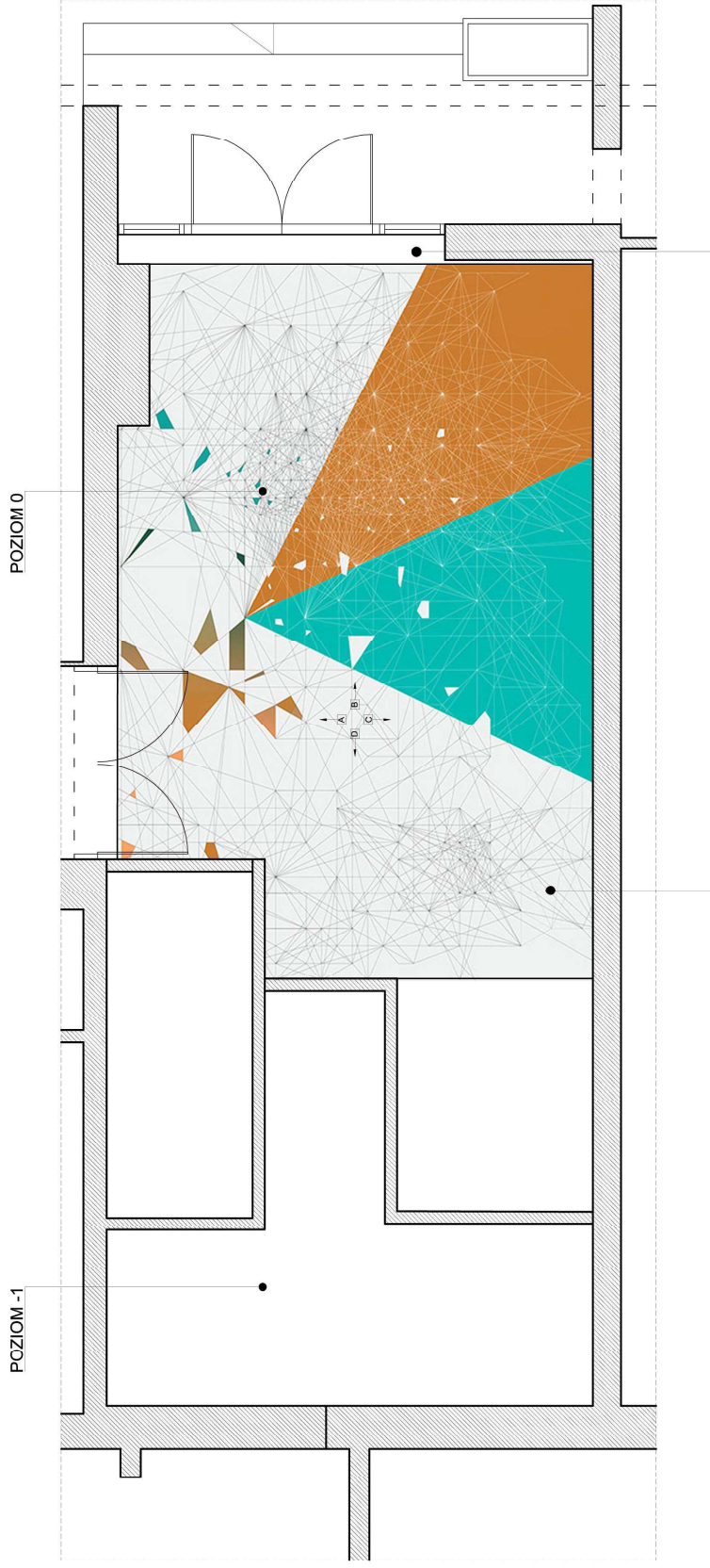
STAN PROJEKTOWANY - SUFIT PODWIESZANY



- UWAGI!**
1. **DOMO DESIGN** nie ponosi odpowiedzialności za zmiany wprowadzone bez konsultacji z projektantem.
 2. Przed przystąpieniem do prac zamówień/realizacji, wszystkie wymiary należy zweryfikować na miejscu inwestycji.
 3. W takcie sporządzania kalkulacji należy uwzględnić ilość ciepłych płytek, płyt winylowych lub innych materiałów wykończeniowych.
 4. Wszystkie nieścisłości należy wyjaśnić z projektantem.
 5. Wszystkie instalacje/rewizje nie uwzględnione w projekcie do ustalenia z zarządcą budynku.

		opis projektu:	
		Awarżacja wnętrza - Budynki biurowo-usługowy Klatka 4Z - STAN PROJEKTOWANY SUFIT PODWIESZANY - poziom 0	
inwestor:	Tyskie Towarzystwo Budowlano-Społeczne		
adres inwestycji:	MAGDALENA WROZEK 42-000 Tyszy ul. Odrzańskiej 15D		
projekt:	DOMO DESIGN ul. Odrzańskiej 15D 42-000 Tyszy tyskiemagdalena@tyskie.com tel.522 695 943		
rysunek nr.: AW04	1:50	data: SIERPIEŃ 2020	
Wszystkie prawa autorskie zastrzeżone.			

STAN PROJEKTOWANY - SUFIT PODWIESZANY



-podwieszenie sufitu -20cm

-sufit napinany podświetlany z grafiką
w wykończeniu półmatowym
Powierzchnia sufitu ok.33m²

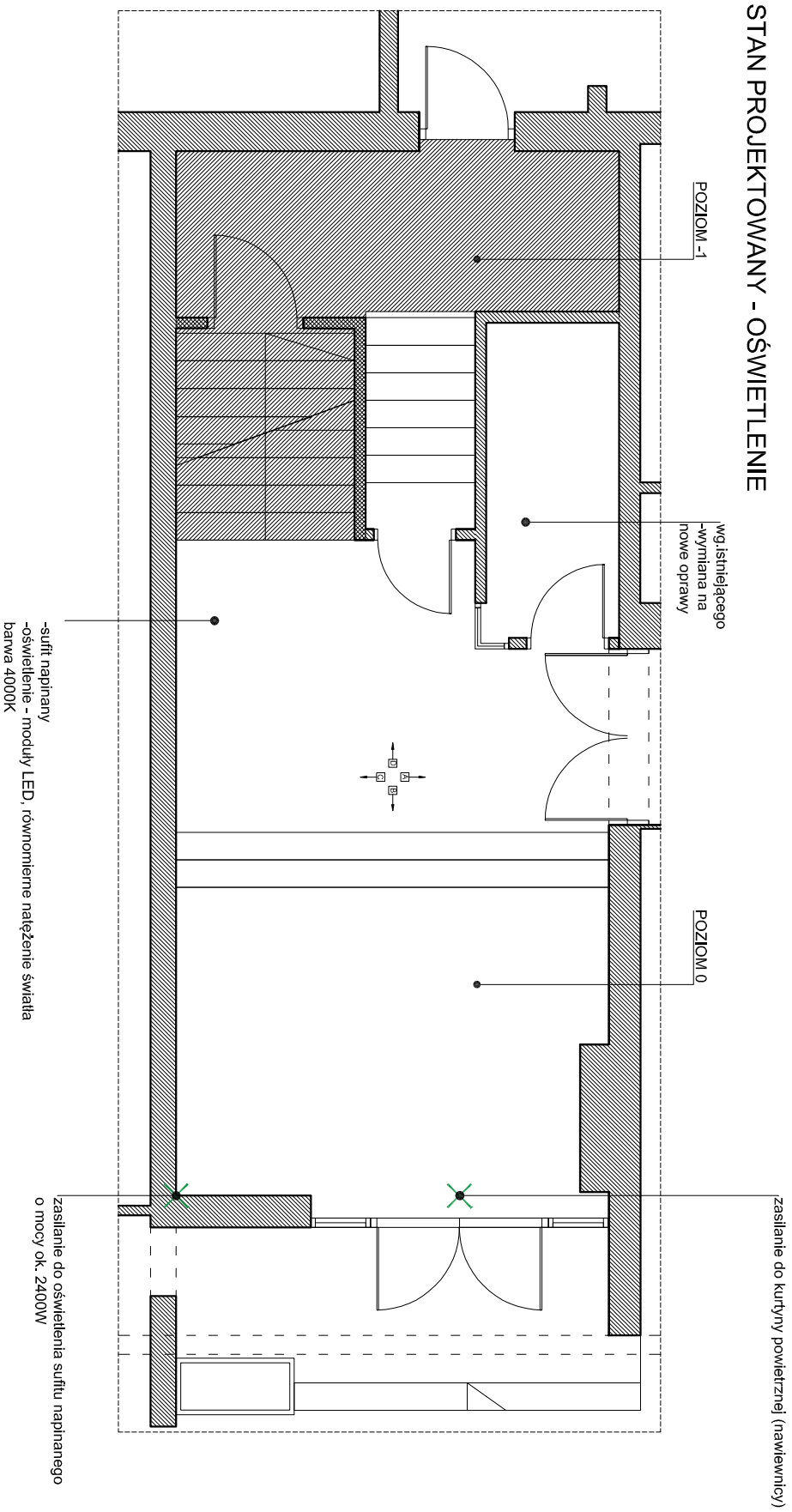
-podwieszenie sufitu -20cm - obniżenie płytą g-k
Uwaga! co sufitu właściwego należy zamontować
stelaż dedykowany dla kurtyny powietrznej.

UWAGA!


1. DOMO DESIGN nie ponosi odpowiedzialności za zmiany wprowadzone bez konsultacji z projektantem.
2. Przed przystąpieniem do prac/zamówień/realizacji, wszystkie wymiary należy zweryfikować na miejscu inwestycji.
3. W takcie sporządzania kalkulacji należy uwzględnić ilość ciętych płytek, płyt winylowych lub innych materiałów wykończeniowych.
4. Wszystkie nieścisłości należy wyjaśnić z projektantem.
5. Wszystkie instalacje/re wizje nie uwzględnione w projekcie do ustalenia z zarządcą budynku.

	opis projektu:	Aranzacja wnętrza - Biurowiec biurowo-usługowy Klatka 42 - STAN PROJEKTOWANY SUFIT PODWIESZANY - grafik - poziom 0
	inwestor:	Tyśkie Towarzystwo Budowlotwa Spółdzielczego Tyśkie, ul. Grota Roweckiego 42
	adres inwestycji:	TYŚKIE, ul. Grota Roweckiego 42
	opracowanie:	MAGDALENA MROZEK
	projekt:	DOMO DESIGN ul. Orzeszowej 15D e-mail: domo.pracownia@gmail.com tel. 502 605 943
	rysunek nr:	AW/04a
	data:	SIERPIEŃ 2020
	Wszystkie prawa autorskie zastrzeżone.	

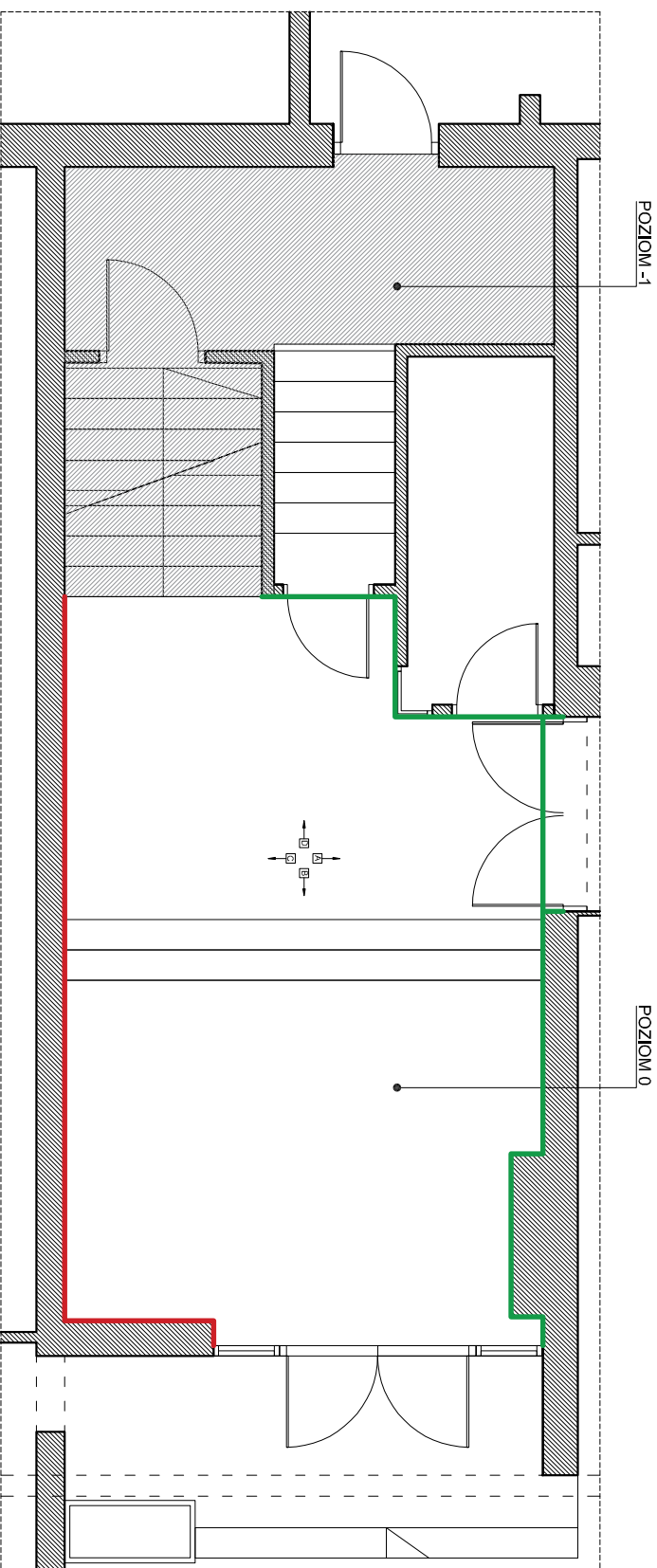
STAN PROJEKTOWANY - OŚWIETLENIE



- UWAGI!**
1. DOMO DESIGN nie ponosi odpowiedzialności za zmiany wprowadzone bez konsultacji z projektantem.
 2. Przed przystąpieniem do prac zamówień/realizacji, wszystkie wymiary należy zweryfikować na miejscu inwestycji.
 3. W takcie sporządzania kalkulacji należy uwzględnić ilość ciepłych płytek, płyt winylowych lub innych materiałów wykończeniowych.
 4. Wszystkie nieścisłości należy wyjaśnić z projektantem.
 5. Wszystkie instalacje/rewizje nie uwzględnione w projekcie do ustalenia z zarządcą budynku.

		opis projektu:	
		Awarżacja wnętrza - Budynek biurowo-usługowy Klaska 42 - STAN PROJEKTOWANY OŚWIETLENIE - poziom 0	
inwestor:	Tyskie Towarzystwo Budowlane Spółdzielnicze		
adres inwestycji:	Tyszy, ul. Grota Roweckiego 42		
opracowanie:	MAGDALENA WROZEK		
projekt:	DOMO DESIGN		
	ul. Czarnakowej 15D		
	43-400 Tyszy		
	tys@domodesign.pl		
	tel. 502 695 943		
rysunek nr.: AW05	1:50	data: SIERPIEŃ 2020	
Wszystkie prawa autorskie zastrzeżone.			


STAN PROJEKTOWANY - WYKOŃCZENIE ŚCIAN



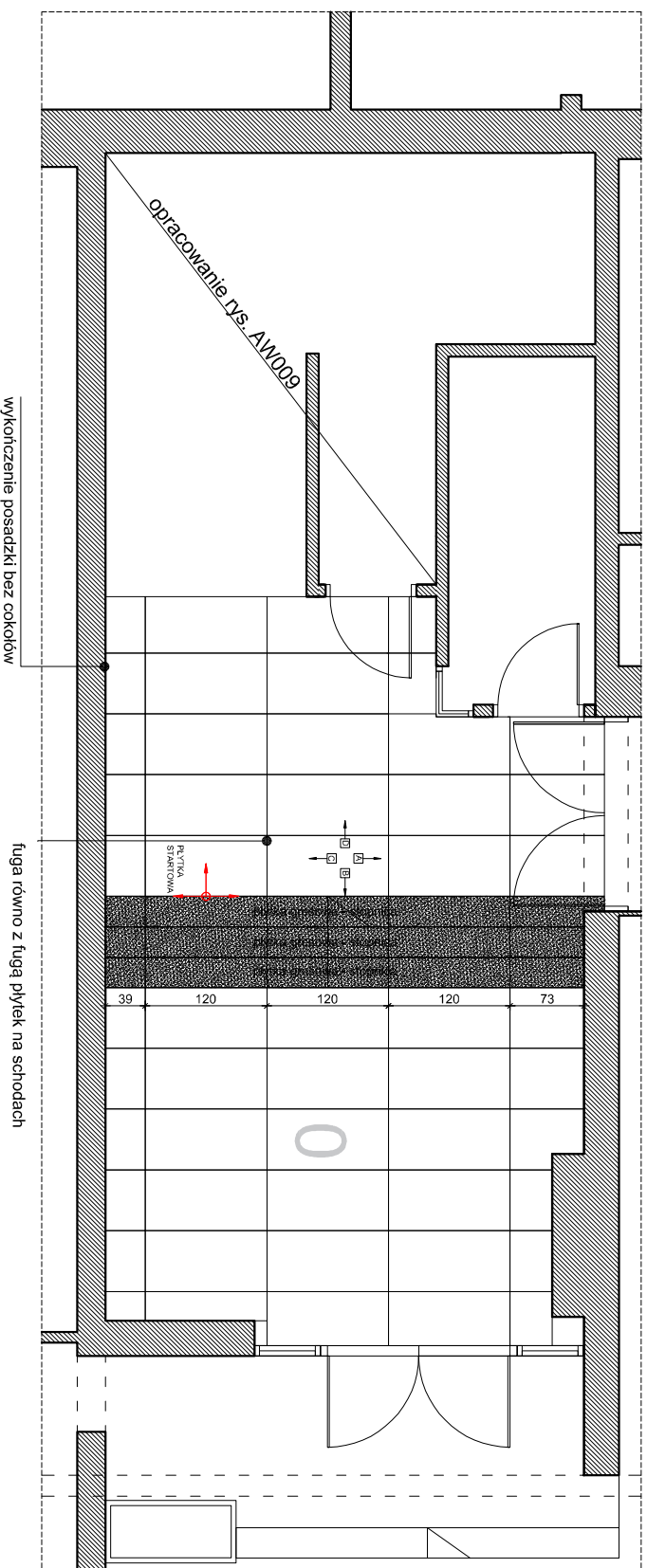
- płytki wielkoformatowa 300cm x 100cm x 3,5mm
GRESPANIA COVERLAM Concrete Gris
lub równoważne
- płyta winylowa 91cm x 91cm x 2mm
PROJECT FLOORS UNIQUE DESIGN GREY 104UD
lub równoważne

UWAGI!

1. DOMO DESIGN nie ponosi odpowiedzialności za zmiany wprowadzone bez konsultacji z projektantem.
2. Przed przystąpieniem do prac zamówień/realizacji, wszystkie wymiary należy zweryfikować na miejscu inwestycji.
3. W takcie sporządzania kalkulacji należy uwzględnić ilość ciętych płytek, płyt winylowych lub innych materiałów wykończeniowych.
4. Wszystkie nieścisłości należy wyjaśnić z projektantem.
5. Wszystkie instalacje/rewizje nie uwzględnione w projekcie do ustalenia z zarządcą budynku.


	
opis projektu: Awarżacja wnętrza - Budynki biurowo-usługowy Klatka 42 - STAN PROJEKTOWANY WYKOŃCZENIE ŚCIAN - poziom 0	
inwestor:	Tyśkie Towarzystwo Budowlanova Spółdzielnia
adres inwestycji:	Tyśkie, ul. Grota Roweckiego 42
opracowanie:	MAGDALENA WROZER
projekt:	DOMO DESIGN ul. Orzeszkowej 15D 44-100 Tyśkie kierownik: magdalena.wrozer@nail.com tel: 502 695 943
rysunek nr.: AW06	1:50 data: SIERPIEŃ 2020
Wszystkie prawa autorskie zastrzeżone.	

STAN PROJEKTOWANY - WYKOŃCZENIE POSADZKI SCHODÓW

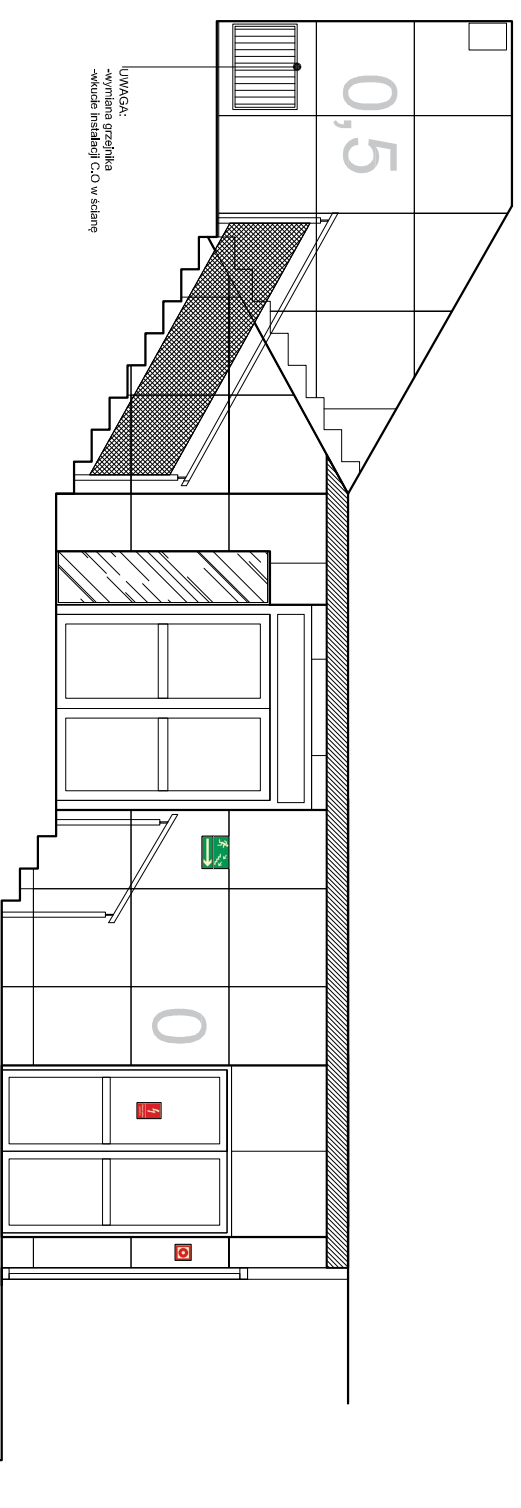
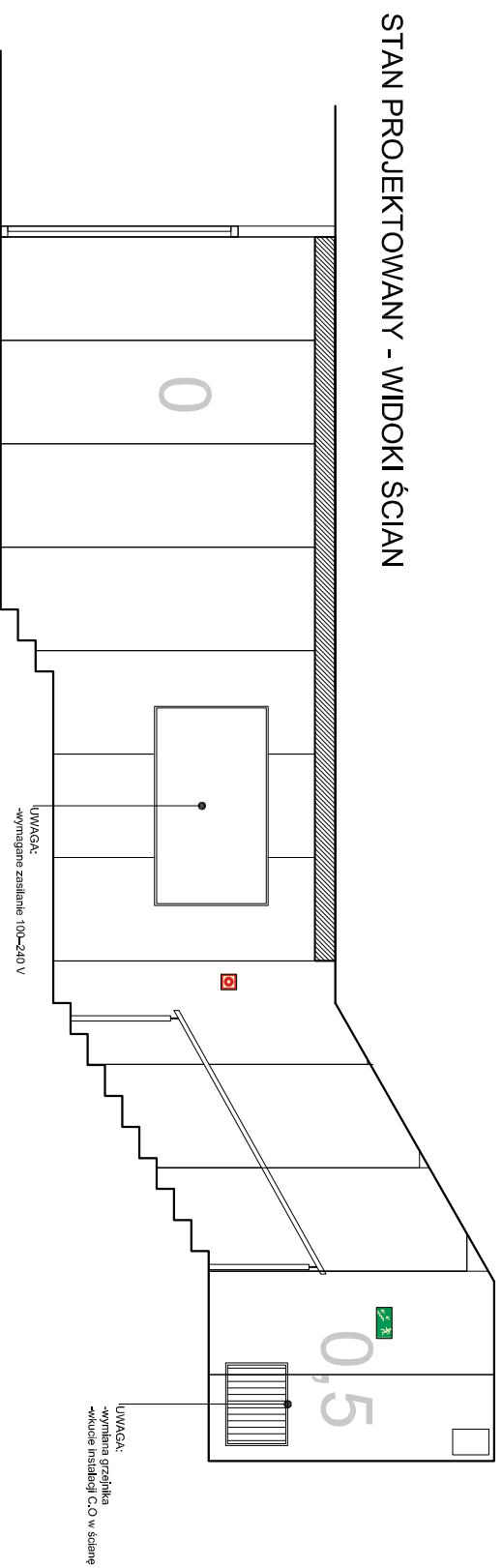


UWAGI!

1. DOMO DESIGN nie ponosi odpowiedzialności za zmiany wprowadzone bez konsultacji z projektantem.
2. Przed przystąpieniem do prac zamówień/realizacji, wszystkie wymiary należy zweryfikować na miejscu inwestycji.
3. W takcie sporządzania kalkulacji należy uwzględnić ilość ciętych płytek, płyt winylowych lub innych materiałów wykończeniowych.
4. Wszystkie nieścisłości należy wyjaśnić z projektantem.
5. Wszystkie instalacje/rewizje nie uwzględnione w projekcie do ustalenia z zarządcą budynku.


	
opis projektu: Awarżacja wnętrza - Budynki biurowo-usługowy Klatka 42 - STAN PROJEKTOWANY WYKOŃCZENIE POSADZKI, SCHODÓW - Rozbina 010.3	
inwestor:	Tyśkie Towarzystwo Budowlanova Spółdzielnia
adres inwestycji:	Tyśkie, ul. Grota Roweckiego 42
opracowanie:	MAGDALENA WROZEK
projekt:	DOMO DESIGN ul. Orzeszkowej 15D 44-100 Tyśkie e-mail: magpi@domodesign.pl tel: 502 695 943
rysunek nr.: AW07	1:50 data: SIERPIEŃ 2020
Wszystkie prawa autorskie zastrzeżone.	

STAN PROJEKTOWANY - WIDOKI ŚCIAN

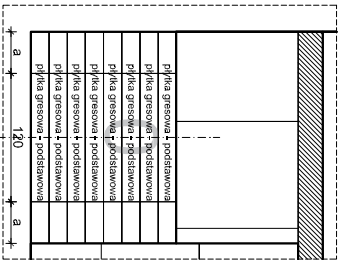
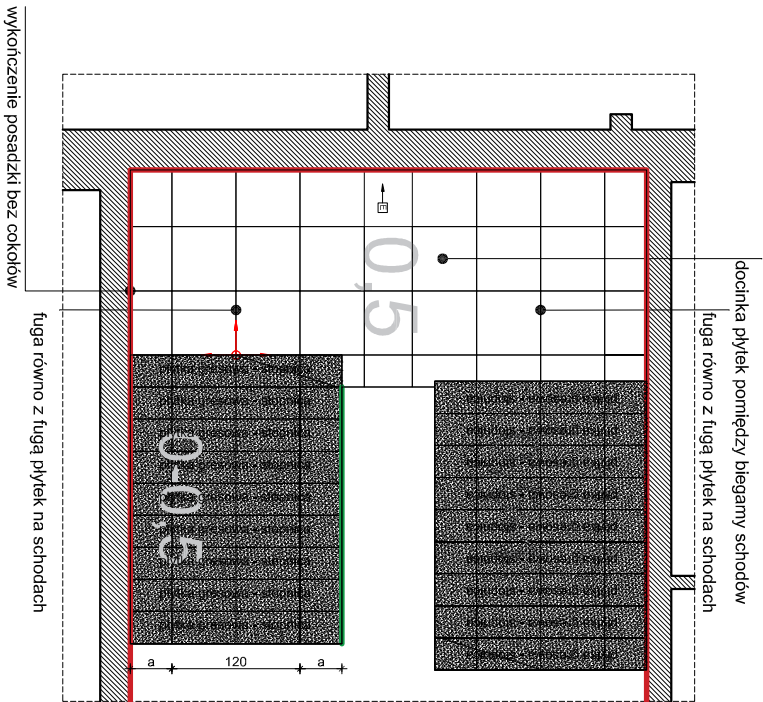


UWAGA!

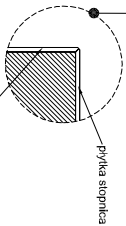
1. DOMO DESIGN nie ponosi odpowiedzialności za zmiany wprowadzone bez konsultacji z projektantem.
2. Przed przystąpieniem do prac/zamówień/realizacji, wszystkie wymiary należy zweryfikować na miejscu inwestycji.
3. W trakcie sporządzania kalkulacji należy uwzględnić ilość ciętych płytek, płyt wrynowych lub innych materiałów wykończeniowych.
4. Wszystkie nieścisłości należy wyjaśnić z projektantem.
5. Wszystkie instalacje/re wizje nie uwzględnione w projekcie do ustalenia z zarządcą budynku.

	
opis projektu: Kawiatka wnetrz - Budynek biurowo-usługowy Klaska 42 - STAN PROJEKTOWANY WIDOKI ŚCIAN - poziom 00,5	
inwestor:	Tyśkie Towarzystwo Budowlanova Spółdzielnia
adres inwestycji:	Trzyń, ul. Grobli Rewolucyjnej 42
opracowanie:	MAGDALENA WROZEK
projekt:	DOMO DESIGN ul. Ozaraskowej 15D 42-100 Trzyń Kawiatka wnetrz tel: 502 695 943 kawiatka@domodesign.pl
rysunek nr.: AMW008	1:50 data: SIERPIEŃ 2020
Wszystkie prawa autorskie zastrzeżone.	

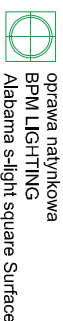
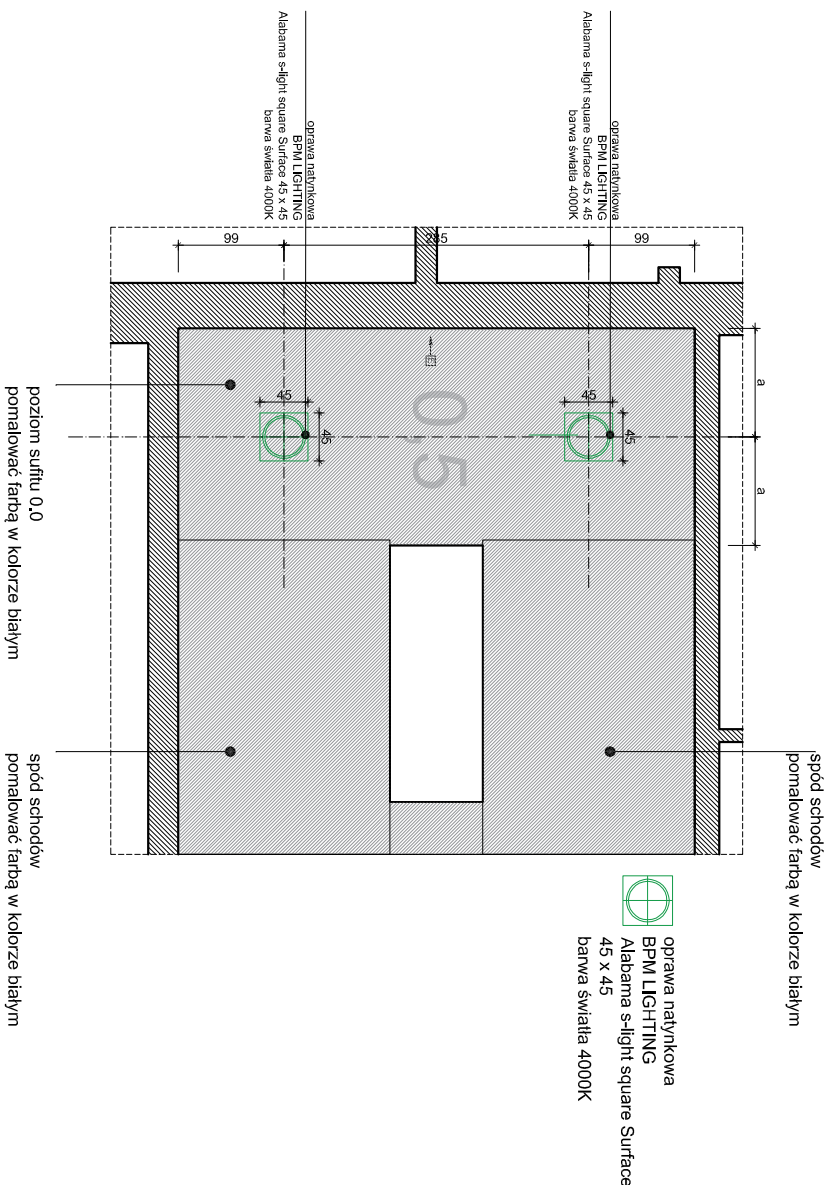
STAN PROJEKTOWANY - WYKOŃCZENIE POSADZKI SCHODÓW



wykończenie schodów pod kątem 45° - narożnik zeszlifować



STAN PROJEKTOWANY - SUFIT PODWIESZANY



oprawa natynkowa
BPM LIGHTING
Alabama s-light square Surface
45 x 45
barwa światła 4000K

ALABAMA SQUARE
CONCRETE
GRES-PAŁK
COKIENIE GRS
45x45mm
barwa światła 4000K

oprawa natynkowa
BPM LIGHTING
Alabama s-light square
Surface 45 x 45
barwa światła 4000K

oprawa natynkowa
BPM LIGHTING
Alabama s-light square
Surface 45 x 45
barwa światła 4000K

oprawa natynkowa
BPM LIGHTING
Alabama s-light square
Surface 45 x 45
barwa światła 4000K

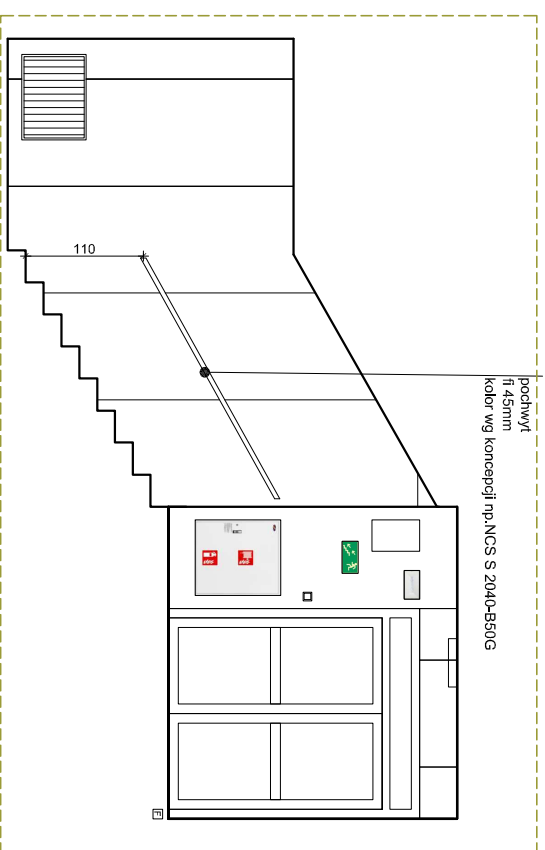
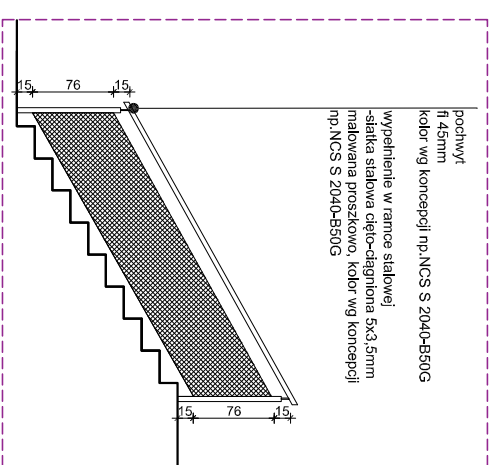
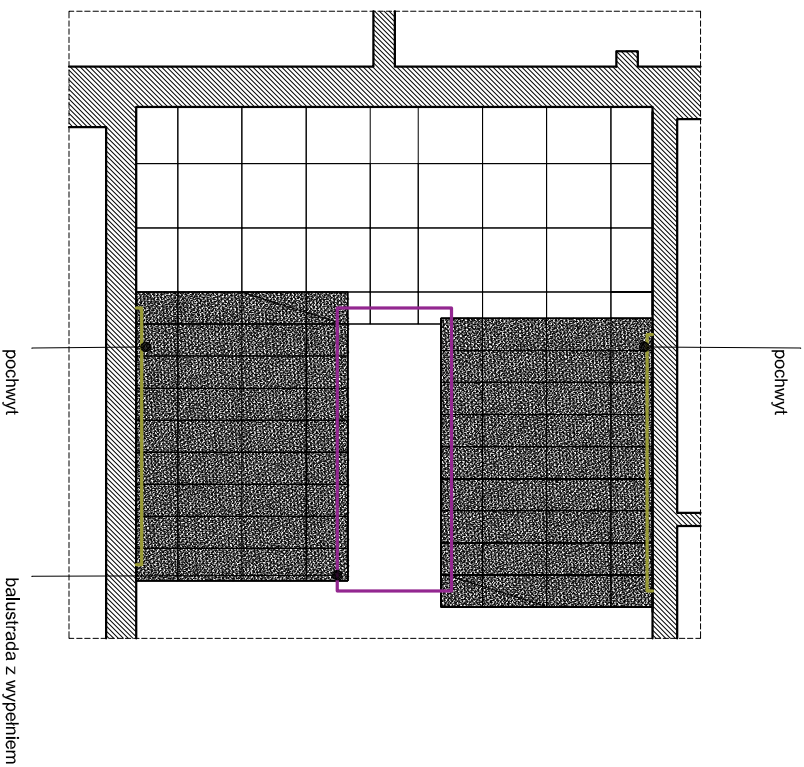
firma autorska
INŻYNIERSKI BIURO
PROJEKTOWY
MAGDALENA WROZCZEK

- UWAGI!**
1. DOMO DESIGN nie ponosi odpowiedzialności za zmiany wprowadzone bez konsultacji z projektantem.
 2. Przed przystąpieniem do prac zamówień/realizacji, wszystkie wymiary należy zweryfikować na miejscu inwestycji.
 3. W trakcie sporządzania kalkulacji należy uwzględnić ilość ciętych płytek, płyt winylowych lub innych materiałów wykończeniowych.
 4. Wszystkie nieścisłości należy wyjaśnić z projektantem.
 5. Wszystkie instalacje/rzeźbienie nie uwzględnione w projekcie do ustalenia z zarządcą budynku.




opis projektu:	Awarżacja wnętrza + Budynnek biurowo-usługowy Kalka 42 - STAN PROJEKTOWANY WYKOŃCZENIE POSADZKI, SCHODÓW SUFIT PODWIESZANY - poziom U 0
inwestor:	Yshka Towarzystwo Budowlana Spółdzielnicze adres inwestycji: Trzyty, ul. Główna Rewerskiego 42
opracowanie:	MAGDALENA WROZCZEK
projekt:	DOMO DESIGN ul. Orzeszkowej 15D 44-100 Trybny Kamień 1330 tel: 522 655 943
rysunek nr:	AW009 1
rysunek nr:	AW009 1
data:	SIERPIEŃ 2020
Wszystkie prawa autorskie zastrzeżone.	

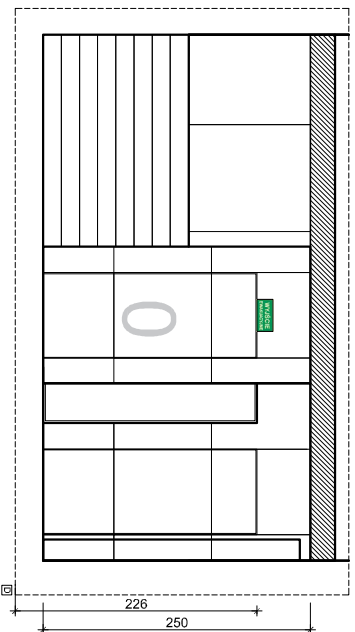
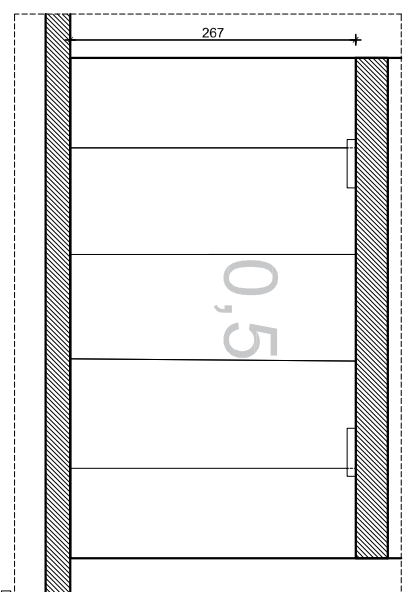
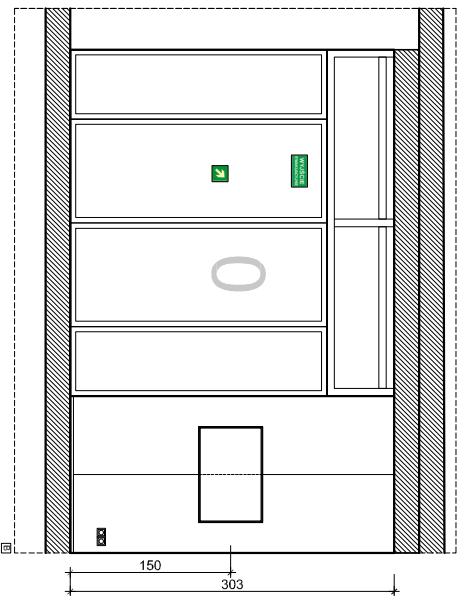
STAN PROJEKTOWANY - BALUSTRADY/POCHWYT




- UWAGA!**
1. **DOMO DESIGN** nie ponosi odpowiedzialności za zmiany wprowadzone bez konsultacji z projektantem.
 2. Przed przystąpieniem do prac zamówień/realizacji, wszystkie wymiary należy zweryfikować na miejscu inwestycji.
 3. W takcie sporządzania kalkulacji należy uwzględnić ilość ciętych płytek, płyt winylowych lub innych materiałów wykończeniowych.
 4. Wszystkie nieścisłości należy wyjaśnić z projektantem.
 5. Wszystkie instalacje/rewizje nie uwzględnione w projekcie do ustalenia z zarządcą budynku.

	
opis projektu: Awarżacja wnętrza - Budynki biurowo-usługowy Klatka 42 - STAN PROJEKTOWANY BALUSTRADY/POCHWYT - poziom 0,5	
inwestor:	Tyśkie Towarzystwo Budowlanova Spółdzielnia
adres inwestycji:	Trzyń, ul. Grota Roweckiego 42
opracowanie:	MAGDALENA WROZEK
projekt:	DOMO DESIGN ul. Orzeszkowej 15D 44-100 Trybny k.m.p. domoprojekt@poczta.onet.pl tel.522 605 943
rysunek nr:	AW009a
1:50	data: SIERPIEŃ 2020
Wszystkie prawa autorskie zastrzeżone.	

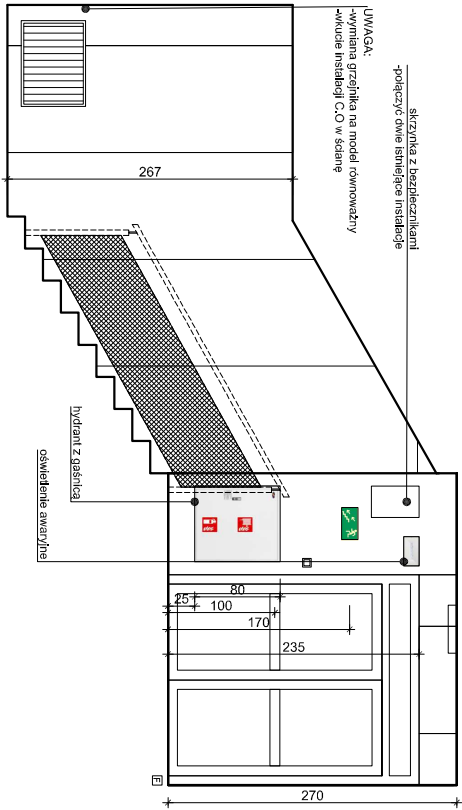
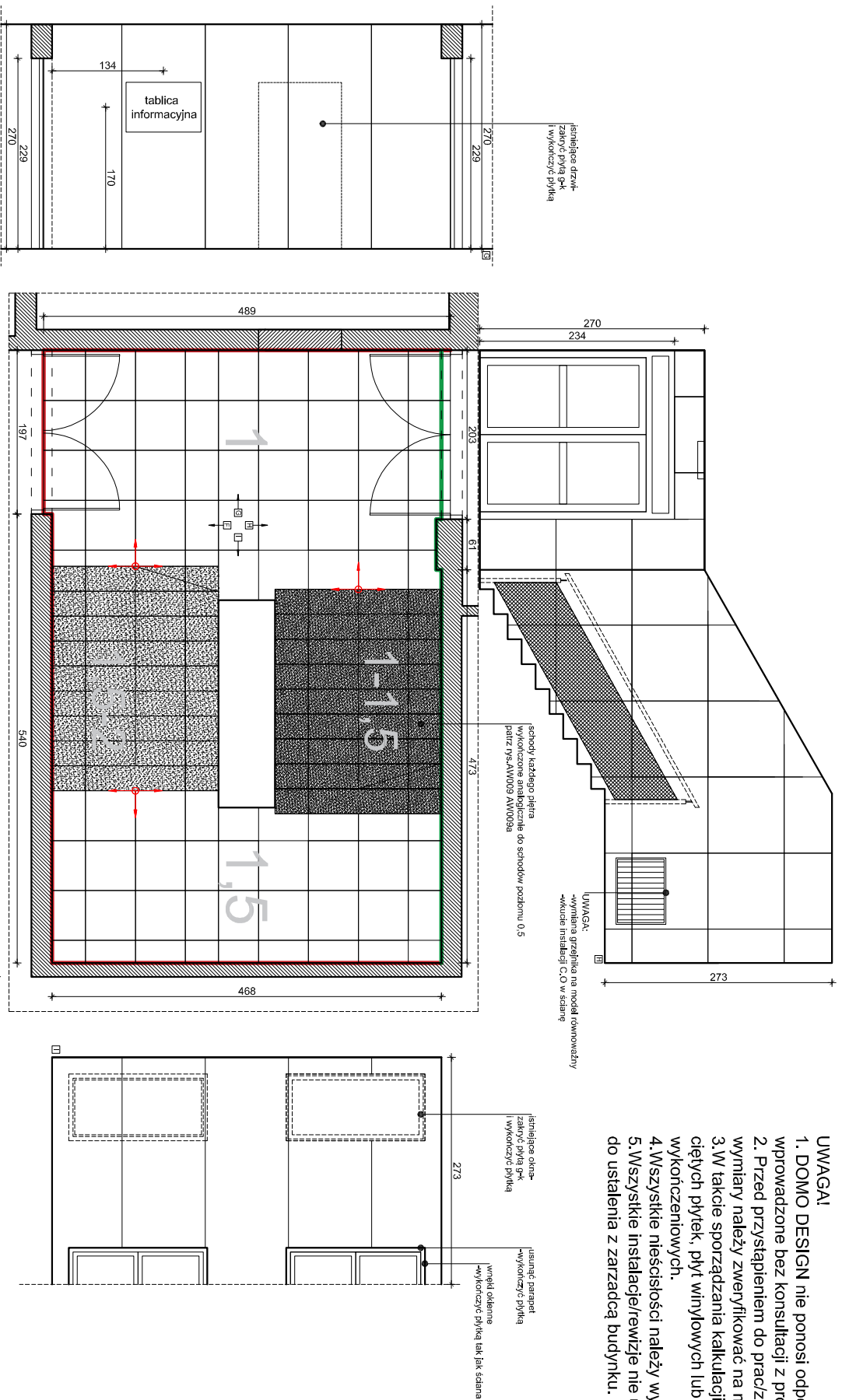
STAN PROJEKTOWANY - WIDOKI ŚCIAN



- UWAGI!**
1. DOMO DESIGN nie ponosi odpowiedzialności za zmiany wprowadzone bez konsultacji z projektantem.
 2. Przed przystąpieniem do prac zamówień/realizacji, wszystkie wymiary należy zweryfikować na miejscu inwestycji.
 3. W takcie sporządzania kalkulacji należy uwzględnić ilość ciętych płytek, płyt winylowych lub innych materiałów wykończeniowych.
 4. Wszystkie nieścisłości należy wyjaśnić z projektantem.
 5. Wszystkie instalacje/rewizje nie uwzględnione w projekcie do ustalenia z zarządcą budynku.

	
opis projektu: Apartheid wnetrz - Budynek biurowo-usługowy Klaska 42 - STAN PROJEKTOWANY WIDOKI ŚCIAN - poziom 00,5	
inwestor:	Tyśkie Towarzystwo Budowlanova Spółdzielnicze
adres inwestycji:	Tyśkie, ul. Grobla Rowerskiego 42
opracowanie:	MAGDALENA WROZEK
projekt:	DOMO DESIGN ul. Ozaraskowej 15D 43-000 Tyśkie tel: 502 698 943 email: biuro@domodesign.pl
rysunek nr: AMW10	1:50 data: SIERPIEŃ 2020
Wszystkie prawa autorskie zastrzeżone.	

- UWAGI!**
1. DOMO DESIGN nie ponosi odpowiedzialności za zmiany wprowadzone bez konsultacji z projektantem.
 2. Przed przystąpieniem do prac/zamówień/realizacji, wszystkie wymiary należy zweryfikować na miejscu inwestycji.
 3. W trakcie sporządzania kalkulacji należy uwzględnić ilość ciętych płytek, płyt winylowych lub innych materiałów wykończeniowych.
 4. Wszystkie nieścisłości należy wyjaśnić z projektantem.
 5. Wszystkie instalacje/rzewnije nie uwzględnione w projekcie do ustalenia z zarządcą budynku.



PRACOWNIA ARCHYTEKTURA I PROJEKTOWANIE
DOMO DESIGN
 ul. Ozarska 150
 43-000 Tychy
 tel. 522 695 943
 mail: domo.design@poczta.onet.pl

OPRACOWANIE ARCHYTEKTURA I PROJEKTOWANIE
DOMO DESIGN
 ul. Ozarska 150
 43-000 Tychy
 tel. 522 695 943
 mail: domo.design@poczta.onet.pl

PRACOWNIA ARCHYTEKTURA I PROJEKTOWANIE
DOMO DESIGN
 ul. Ozarska 150
 43-000 Tychy
 tel. 522 695 943
 mail: domo.design@poczta.onet.pl

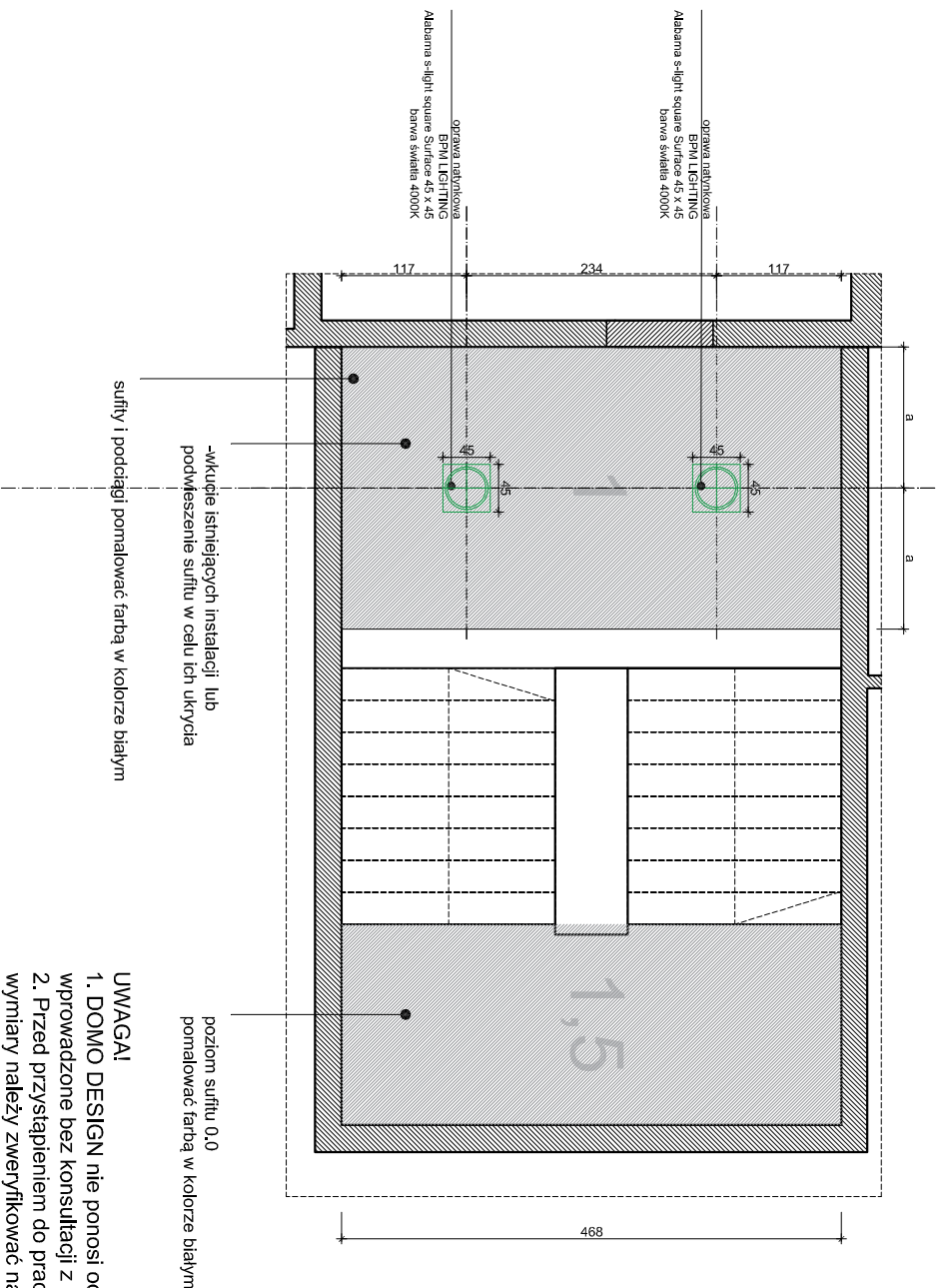
DOMO design

opis projektu: Aranżacja wnętrza - Budynek biurowo-usługowy
 Klaska 42 - STAN PROJEKTOWANY
 ARANŻACJA/WIDOKI - poziom 1:1,5

inwestor:	Tyśkie Towarzystwo Budowlanova Spółdzielnicze
adres inwestycji:	Magdalena Wrozek
opracowanie:	DOMO DESIGN
projekt:	ul. Ozarskiej 150 43-000 Tychy tel. 522 695 943 mail: domo.design@poczta.onet.pl
rysunek nr:	AW011
1:50	data: SIERPIEŃ 2020

Wszystkie prawa autorskie zastrzeżone.

STAN PROJEKTOWANY - SUFIT PODWIESZANY



oprawa natynkowa
BPM LIGHTING
 Alabama s-light square Surface
 45 x 45
 barwa światła 4000K

–wklucie istniejących instalacji lub podwyższenie sufitu w celu ich ukrycia

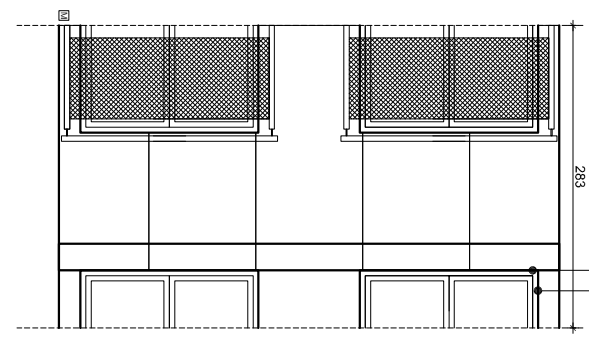
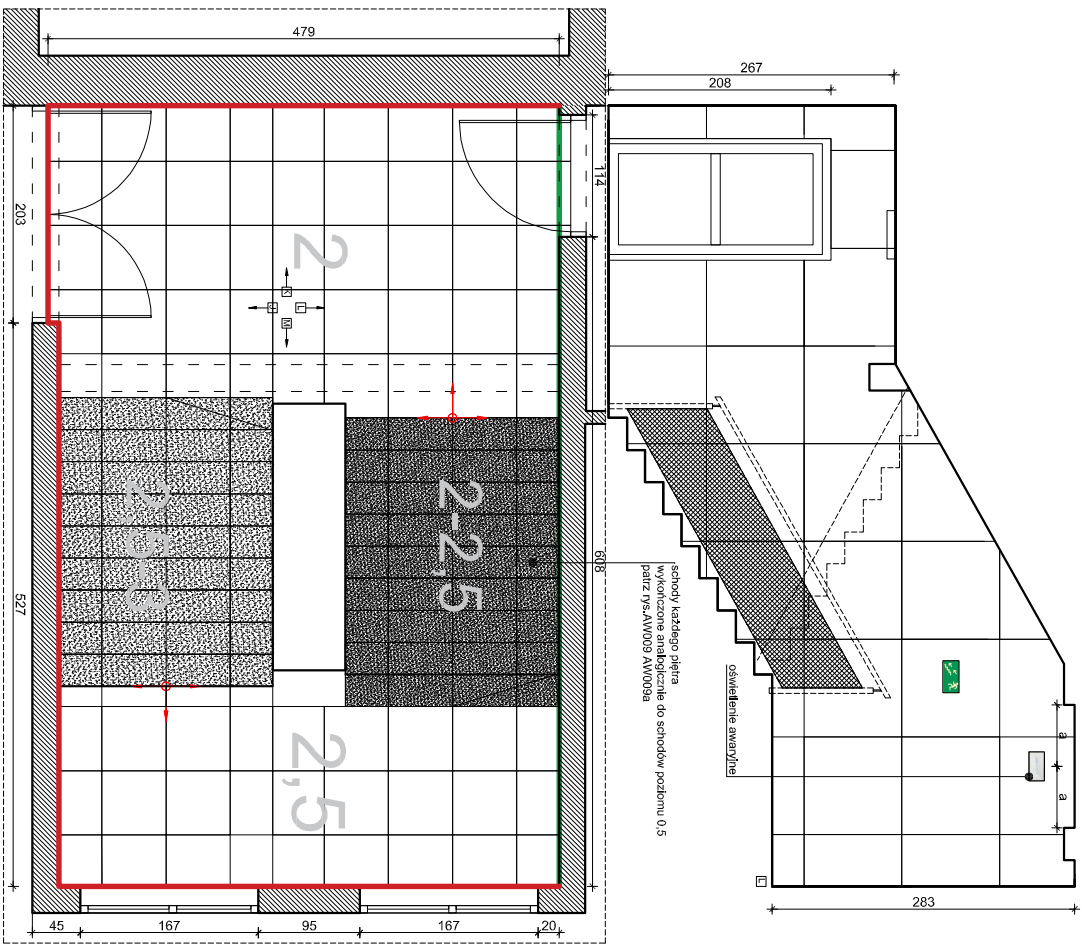
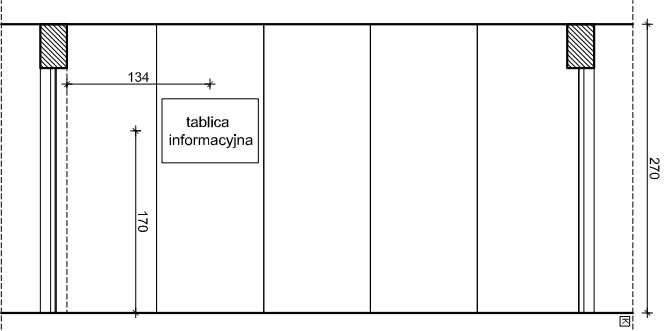
sufity i podciągi pomalować farbą w kolorze białym

poziom sufitu 0,0 pomalować farbą w kolorze białym

- UWAGA!**
1. **DOMO DESIGN** nie ponosi odpowiedzialności za zmiany wprowadzone bez konsultacji z projektantem.
 2. Przed przystąpieniem do prac zamówień/realizacji, wszystkie wymiary należy zweryfikować na miejscu inwestycji.
 3. W takcie sporządzania kalkulacji należy uwzględnić ilość ciętych płytek, płyt winylowych lub innych materiałów wykończeniowych.
 4. Wszystkie nieścisłości należy wyjaśnić z projektantem.
 5. Wszystkie instalacje/re wizje nie uwzględnione w projekcie do ustalenia z zarządcą budynku.

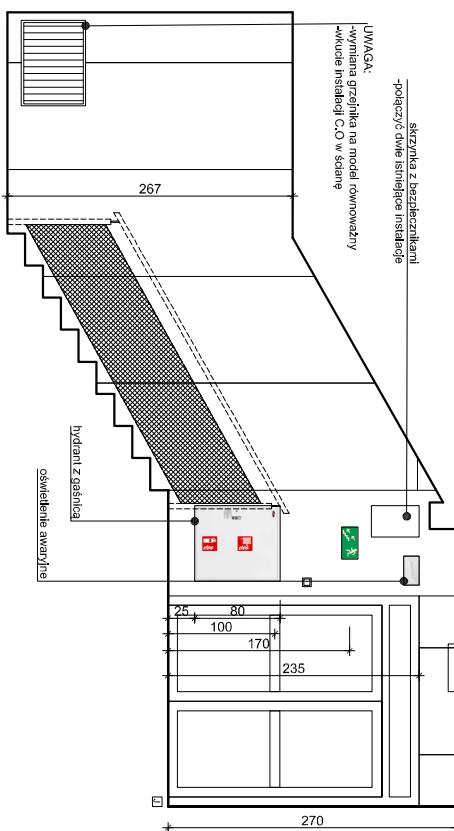


opis projektu:		Awarżacja wnętrza - Budynek biurowo-usługowy Klaska 42 - STAN PROJEKTOWANY SUFIT PODWIESZANY - poziom 1:1,5	
inwestor:	Ytaka Towarzystwo Budowlanova Spółdzielnia		
adres inwestycji:	Trzyńcy, ul. Grota Roweckiego 72		
opracowanie:	MAGDALENA WROZEK		
projekt:	DOMO DESIGN ul. Orzeszkowej 15D 43-400 Trzyńcy biuro@opracowanie.pl tel.502 695 943		
rysunek nr.:	AW012	1:50	data: SIERPIEŃ 2020
Wszystkie prawa autorskie zastrzeżone.			



UWAGA:
-wymiana grzejnika na model równoważny
-wskucie instalacji C.O w ścianie

szkzytnia z zabezpieczeniami
-podłaz/c/dwie istniejące instalacje




- UWAGI!**
1. DOMO DESIGN nie ponosi odpowiedzialności za zmiany wprowadzone bez konsultacji z projektantem.
 2. Przed przystąpieniem do prac/zamówień/realizacji, wszystkie wymiary należy zweryfikować na miejscu inwestycji.
 3. W trakcie sporządzania kalkulacji należy uwzględnić ilość ciętych płytek, płyt winylowych lub innych materiałów wykończeniowych.
 4. Wszystkie nieścisłości należy wyjaśnić z projektantem.
 5. Wszystkie instalacje/rzwizje nie uwzględnione w projekcie do ustalenia z zarządcą budynku.

PRACOWNIA ARCHITECTURALNA
DOMO DESIGN
ul. Czarnakowa 15D
44-100 Tyńcy
tel. 502 685 943
www.domo-design.pl

PRACOWNIA ARCHITECTURALNA
DOMO DESIGN
ul. Czarnakowa 15D
44-100 Tyńcy
tel. 502 685 943
www.domo-design.pl

PRACOWNIA ARCHITECTURALNA
DOMO DESIGN
ul. Czarnakowa 15D
44-100 Tyńcy
tel. 502 685 943
www.domo-design.pl

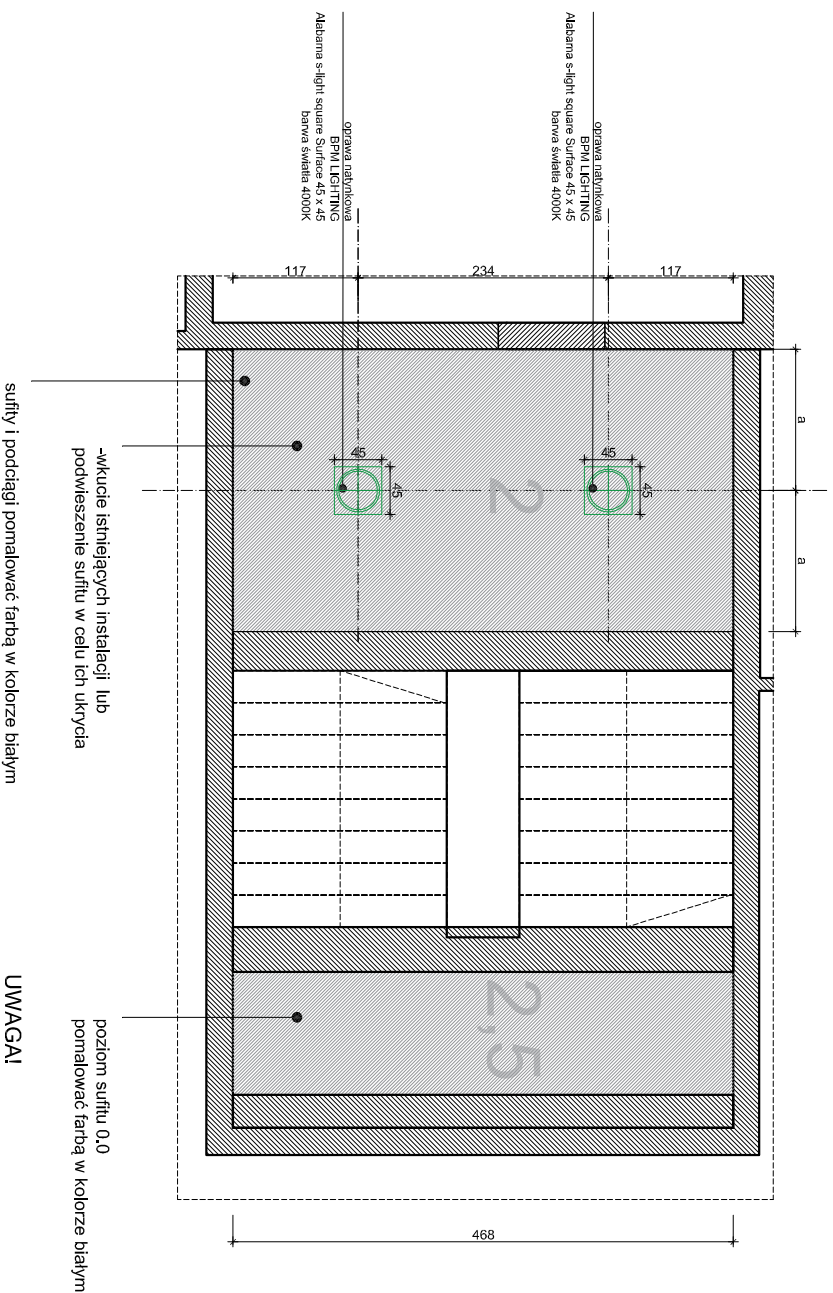


opis projektu: Aranżacja wnętrza - Biurowiec biurowo-usługowy
Kłakka 42 - STAN PROJEKTOWANY
ARANŻACJA/WIDOKI - poziom 22,5

inwestor:	Tyśkie Towarzystwo Budowlanova Spółdzielnicze
adres inwestycji:	ul. Główna Rewerskiego 42
opracowanie:	DOMO DESIGN
projekt:	ul. Czarnakowej 15D 44-100 Tyńcy www.domo-design.pl tel. 502 685 943
rysunek nr:	AV013
tytuł:	1:50
data:	SIERPIEŃ 2020

Wszystkie prawa autorskie zastrzeżone.

STAN PROJEKTOWANY - SUFIT PODWIESZANY



oprawa natynkowa
BPM LIGHTING
Alabama s-light square Surface
45 x 45
barwa światła 4000K

–wkucie istniejących instalacji lub podwieszenie sufitu w celu ich ukrycia

sufity i podciągaj pomalować farbą w kolorze białym

poziom sufitu 0,0 pomalować farbą w kolorze białym

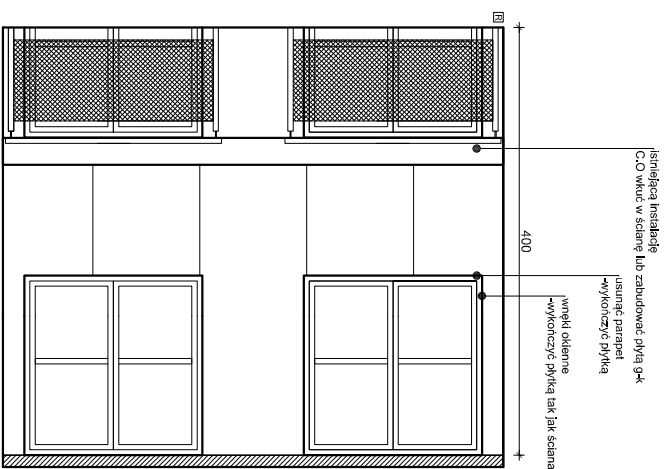
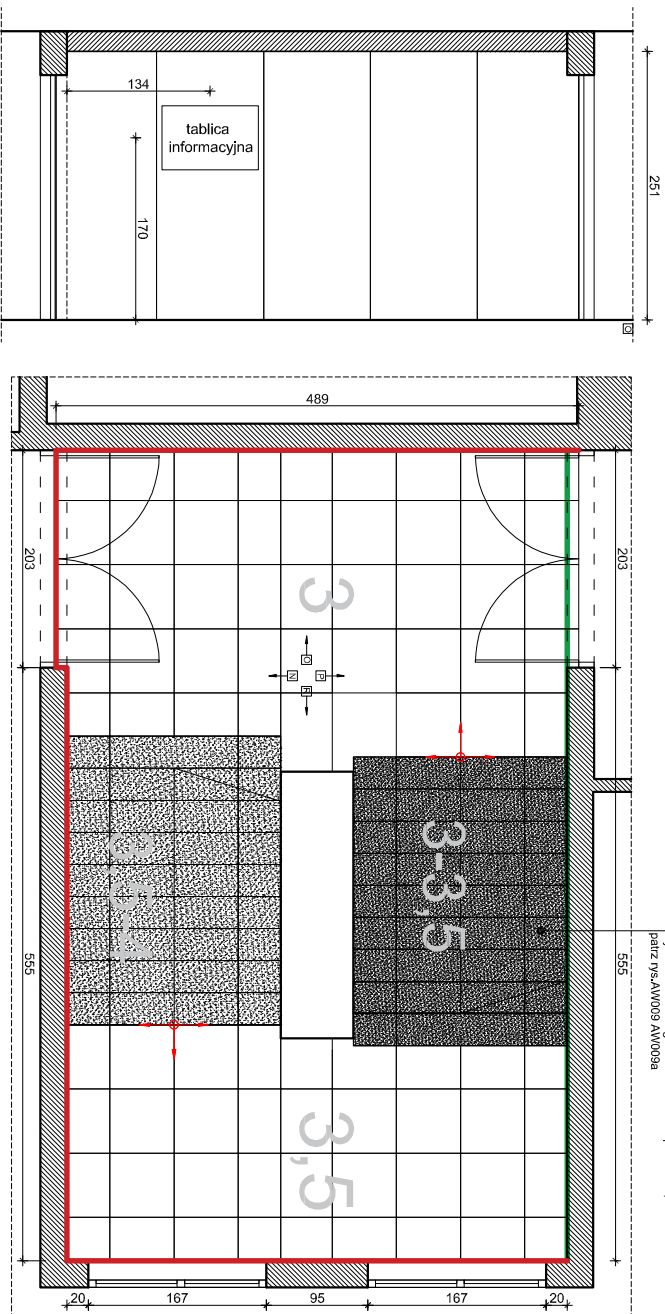
UWAGA!

1. DOMO DESIGN nie ponosi odpowiedzialności za zmiany wprowadzone bez konsultacji z projektantem.
2. Przed przystąpieniem do prac zamówień/realizacji, wszystkie wymiary należy zweryfikować na miejscu inwestycji.
3. W takcie sporządzania kalkulacji należy uwzględnić ilość ciętych płytek, płyt winylowych lub innych materiałów wykończeniowych.
4. Wszystkie nieścisłości należy wyjaśnić z projektantem.
5. Wszystkie instalacje/re wizje nie uwzględnione w projekcie do ustalenia z zarządcą budynku.



opis projektu:		Awarżacja wnętrza - Budynek biurowo-usługowy Kłaka 42 - STAN PROJEKTOWANY SUFIT PODWIESZANY - poziom 2,2,5	
inwestor:	Yshka Towarzystwo Budowlanova Spółdzielnicze	adres inwestycji:	Trzyńcy, ul. Grota Roweckiego 72
opracowanie:	MAGDALENA WROZEK	projekt:	DOMO DESIGN ul. Orzeszkowej 15D 44-100 Trzyńcy k.p. 14 838 943 mail: 822.695.943
rysunek nr.:	AW1014	1:50	data: SIERPIEŃ 2020
Wszystkie prawa autorskie zastrzeżone.			

- UWAGI!**
1. DOMO DESIGN nie ponosi odpowiedzialności za zmiany wprowadzone bez konsultacji z projektantem.
 2. Przed przystąpieniem do prac/zamówień/realizacji, wszystkie wymiary należy zweryfikować na miejscu inwestycji.
 3. W trakcie sporządzania kalkulacji należy uwzględnić ilość ciętych płytek, płyt winylowych lub innych materiałów wykończeniowych.
 4. Wszystkie nieścisłości należy wyjaśnić z projektantem.
 5. Wszystkie instalacje/rzewnije nie uwzględnione w projekcie do ustalenia z zarządcą budynku.



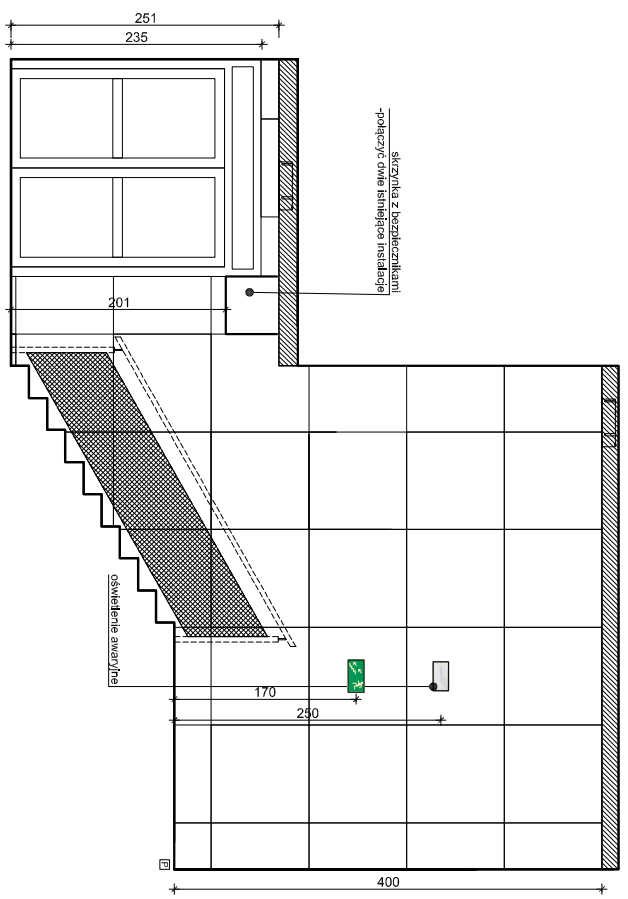
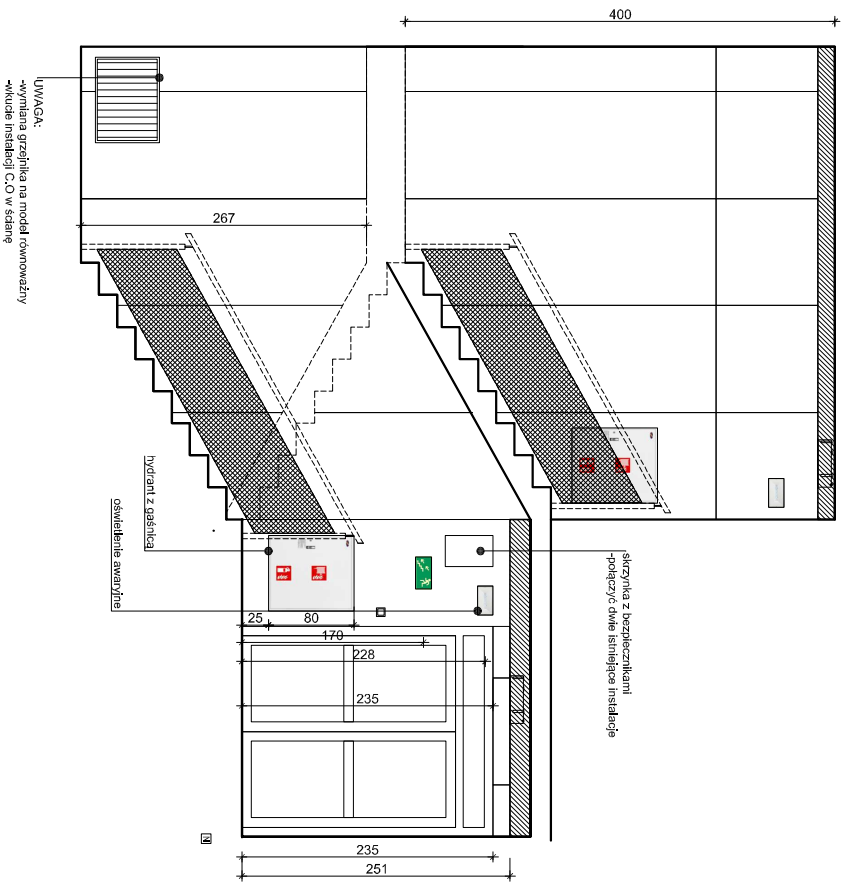
praca sporządzona przez: **DOMO DESIGN** ul. Ozarska 42, 01-508 Warszawa
 projektant: **AGNIESZKA GRES-SIEMKA**
 rysunek: **AGNIESZKA GRES-SIEMKA**
 data: **11.01.2020**

praca sporządzona przez: **DOMO DESIGN** ul. Ozarska 42, 01-508 Warszawa
 projektant: **AGNIESZKA GRES-SIEMKA**
 rysunek: **AGNIESZKA GRES-SIEMKA**
 data: **11.01.2020**

praca sporządzona przez: **DOMO DESIGN** ul. Ozarska 42, 01-508 Warszawa
 projektant: **AGNIESZKA GRES-SIEMKA**
 rysunek: **AGNIESZKA GRES-SIEMKA**
 data: **11.01.2020**



opis projektu:		Aranżacja wnętrza - Budynek biurowo-usługowy Klatka 42 - STAN PROJEKTOWANY ARANŻACJA WIDOKI - poziom 3,5,5	
inwestor:	Tyskie Towarzystwo Budowlanova Spółdzielnicze		
adres inwestycji:	MAGDALENA WROZEK 42-000 Tyski		
opracowanie:	DOMO DESIGN ul. Ozarska 42, 01-508 Warszawa		
projekt:	AGNIESZKA GRES-SIEMKA ul. Ozarska 42, 01-508 Warszawa tel: 522 695 943		
rysunek nr:	AW015	data:	SIERPIEŃ 2020
Wszystkie prawa autorskie zastrzeżone.			




OPIS PRACOWNI

OPIS PRACOWNI
OPIS PRACOWNI
OPIS PRACOWNI
OPIS PRACOWNI
OPIS PRACOWNI

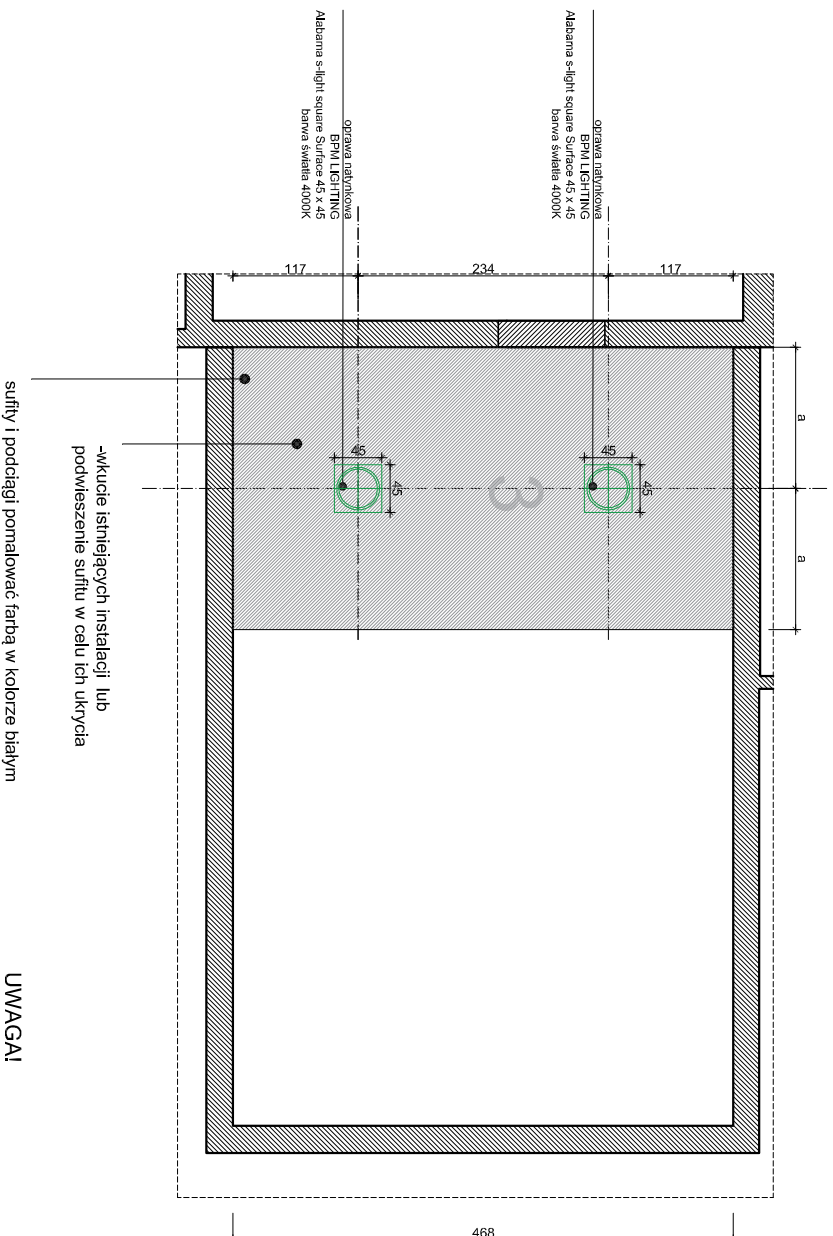
OPIS PRACOWNI

OPIS PRACOWNI
OPIS PRACOWNI
OPIS PRACOWNI
OPIS PRACOWNI
OPIS PRACOWNI

- UWAGA!**
1. **DOMO DESIGN** nie ponosi odpowiedzialności za zmiany wprowadzone bez konsultacji z projektantem.
 2. Przed przystąpieniem do prac zamówień/realizacji, wszystkie wymiary należy zweryfikować na miejscu inwestycji.
 3. W trakcie sporządzania kalkulacji należy uwzględnić ilość cegieł, płytek, płyt winylowych lub innych materiałów wykończeniowych.
 4. Wszystkie nieścisłości należy wyjaśnić z projektantem.
 5. Wszystkie instalacje/re wizje nie uwzględnione w projekcie do ustalenia z zarządcą budynku.

	
<p>opis projektu: Awaria i remont - Budynki biurowo-usługowe Kłaka 42 - STAN PROJEKTOWANY WIDOKI - poziom 5,3,5</p>	
inwestor:	Tyśkie Towarzystwo Budowlano-Service
adres inwestycji:	Tyśkie, ul. Grobla Rowerskiego 42
opracowanie:	MAGDALENA WROZCZKA
projekt:	DOMO DESIGN ul. Orzeszkowej 15D 43-400 Tyśkie tel. 522 695 943 mail: tyskie@tyskie.com
rysunek nr:	AW016
rysunek nr:	150
data:	SIERPIEŃ 2020
<p>Wszystkie prawa autorskie zastrzeżone.</p>	

STAN PROJEKTOWANY - SUFIT PODWIESZANY

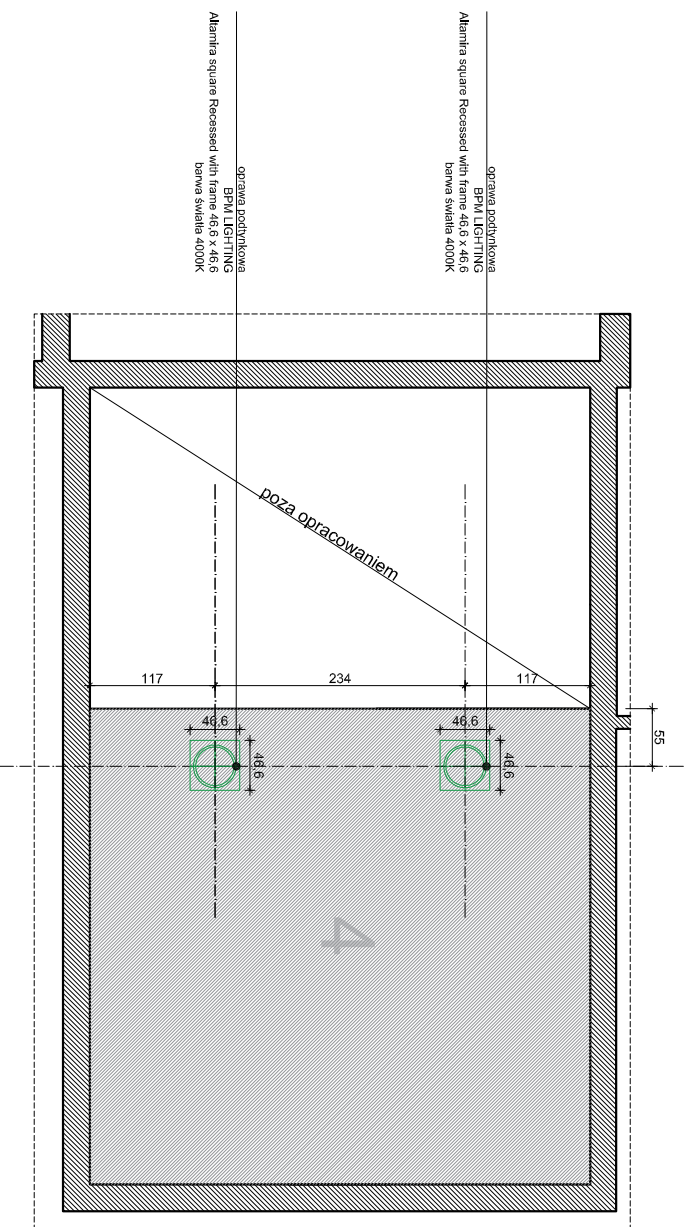


oprawa natynkowa
BPM LIGHTING
Alabama s-light square Surface
45 x 45
barwa światła 4000K

- UWAGI!**
1. **DOMO DESIGN** nie ponosi odpowiedzialności za zmiany wprowadzone bez konsultacji z projektantem.
 2. Przed przystąpieniem do prac zamówień/realizacji, wszystkie wymiary należy zweryfikować na miejscu inwestycji.
 3. W takcie sporządzania kalkulacji należy uwzględnić ilość ciętych płytek, płyt winylowych lub innych materiałów wykończeniowych.
 4. Wszystkie nieścisłości należy wyjaśnić z projektantem.
 5. Wszystkie instalacje/re wizje nie uwzględnione w projekcie do ustalenia z zarządcą budynku.


opis projektu: Awarżacja wnętrza - Budynek biurowo-usługowy Kłaka 42 - STAN PROJEKTOWANY SUFIT PODWIESZANY - poziom 3	
inwestor:	Tyśkie Towarzystwo Budowlanova Spółdzielnia
adres inwestycji:	Tyśkie, ul. Grota Roweckiego 72
opracowanie:	MAGDALENA WROZEK
projekt:	DOMO DESIGN ul. Orzeszkowej 15D 43-400 Tyśkie Kontakt: tyskie@tyskie.pl tel: 502 695 943
rysunek nr.:	AW017
1:50	data: SIERPIEŃ 2020
Wszystkie prawa autorskie zastrzeżone.	

STAN PROJEKTOWANY - SUFIT PODWIESZANY

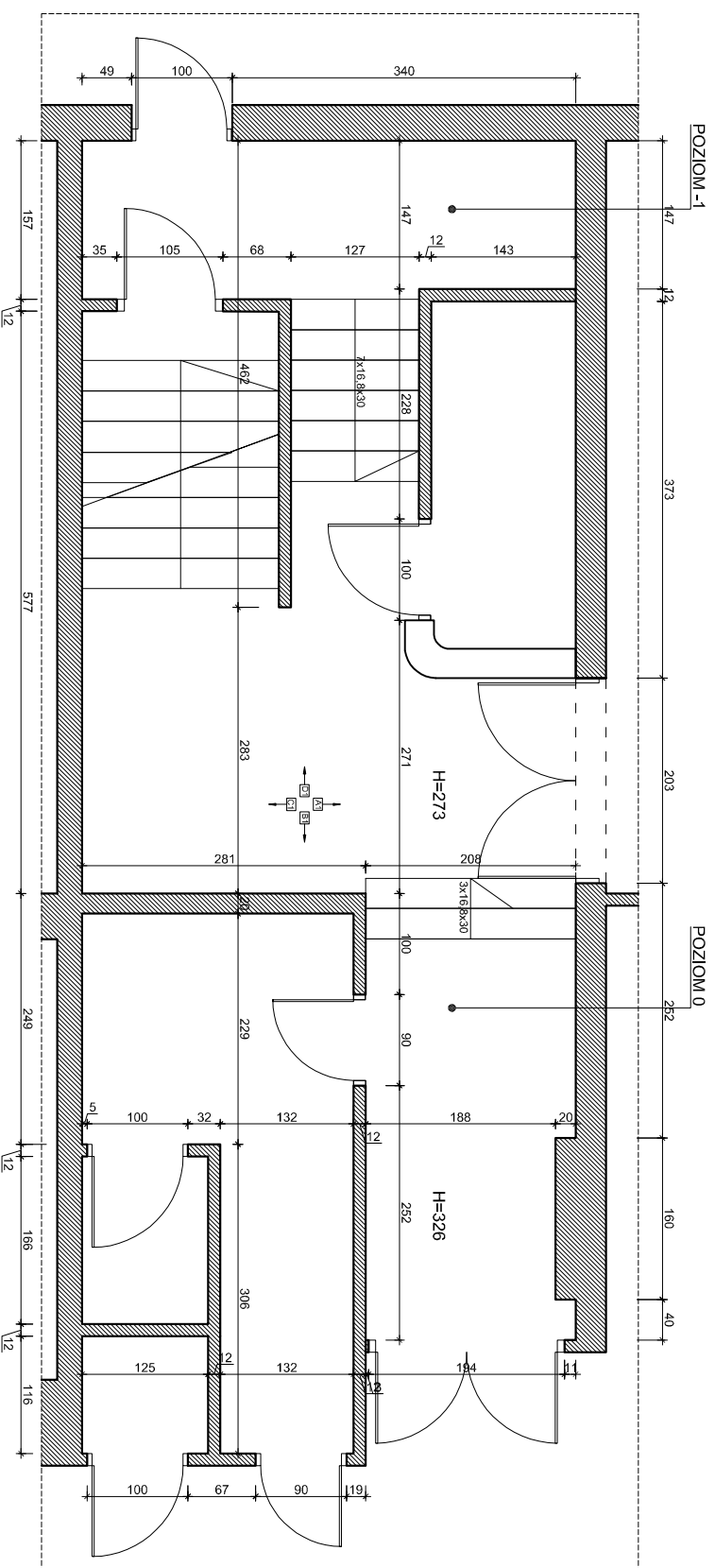


oprawa podtynkowa
BPM LIGHTING
Atlamra square Recessed with
frame 46.6 x 46.6
barwa swiatla 4000K


- UWAGAI!**
1. DOMO DESIGN nie ponosi odpowiedzialności za zmiany wprowadzone bez konsultacji z projektantem.
 2. Przed przystąpieniem do prac zamówień/realizacji, wszystkie wymiary należy zweryfikować na miejscu inwestycji.
 3. W trakcie sporządzania kalkulacji należy uwzględnić ilość ciętych płytek, płyt winylowych lub innych materiałów wykończeniowych.
 4. Wszystkie nieścisłości należy wyjaśnić z projektantem.
 5. Wszystkie instalacje/rewizje nie uwzględnione w projekcie do ustalenia z zarządcą budynku.

	
opis projektu: Awarżacja wnętrza - Budynnek biurowo-usługowy Kłaka 42 - STAN PROJEKTOWANY SUFIT PODWIESZANY - poziom 4	
inwestor:	Tyśkie Towarzystwo Budowlanova Spółdzielnia
adres inwestycji:	MAGDALENA WROZEK ul. Ozaraskowej 42
opracowanie:	DOMO DESIGN
projekt:	ul. Ozaraskowej 15D 42-400 Tyśkie Kłaka 42 - STAN PROJEKTOWANY tel. 502 695 943
rysunek nr.: AW018	1:50 data: SIERPIEŃ 2020
Wszystkie prawa autorskie zastrzeżone.	

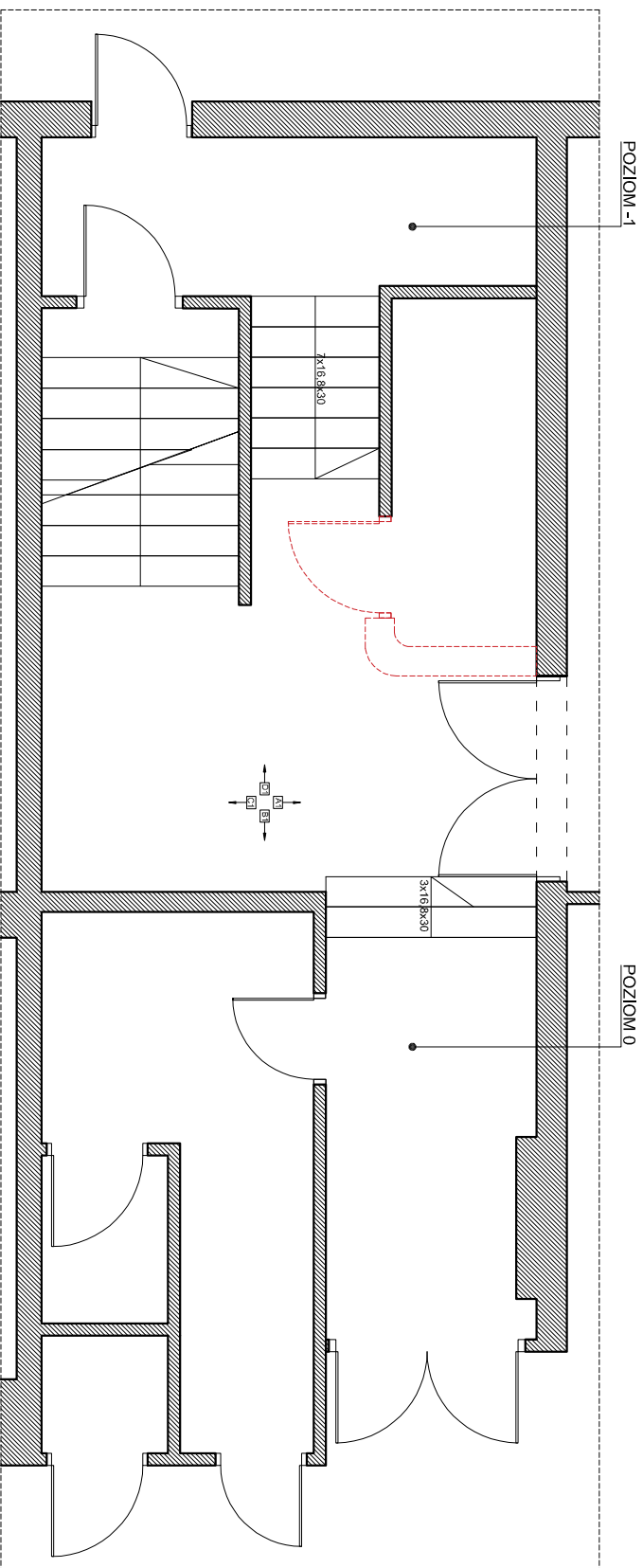
STAN ISTNIEJĄCY



- UWAGI!**
1. DOMO DESIGN nie ponosi odpowiedzialności za zmiany wprowadzone bez konsultacji z projektantem.
 2. Przed przystąpieniem do prac zamówień/realizacji, wszystkie wymiary należy zweryfikować na miejscu inwestycji.
 3. W takcie sporządzania kalkulacji należy uwzględnić ilość ciętych płytek, płyt winylowych lub innych materiałów wykończeniowych.
 4. Wszystkie nieścisłości należy wyjaśnić z projektantem.
 5. Wszystkie instalacje/rewizje nie uwzględnione w projekcie do ustalenia z zarządcą budynku.


	
opis projektu: Awaria/uchwytz - Budynek biurowo-usługowy Kłaka 44 - STAN PROJEKTOWANY INWENTARYZACJA - poziom 0	
inwestor:	Tyśkie Towarzystwo Budowlane Spółdzielnicze
adres inwestycji:	Tyśkie, ul. Grota Roweckiego 44
opracowanie:	MAKOALENA WROZEK
projekt:	DOMO DESIGN ul. Orzeszkowej 15D 43-400 Tyśkie e-mail: tyskie@domodesign.pl tel: 522 695 943
rysunek nr.: AW019	1:50 data: SIERPIEŃ 2020
Wszystkie prawa autorskie zastrzeżone.	

STAN PROJEKTOWANY - WYBURZENIA

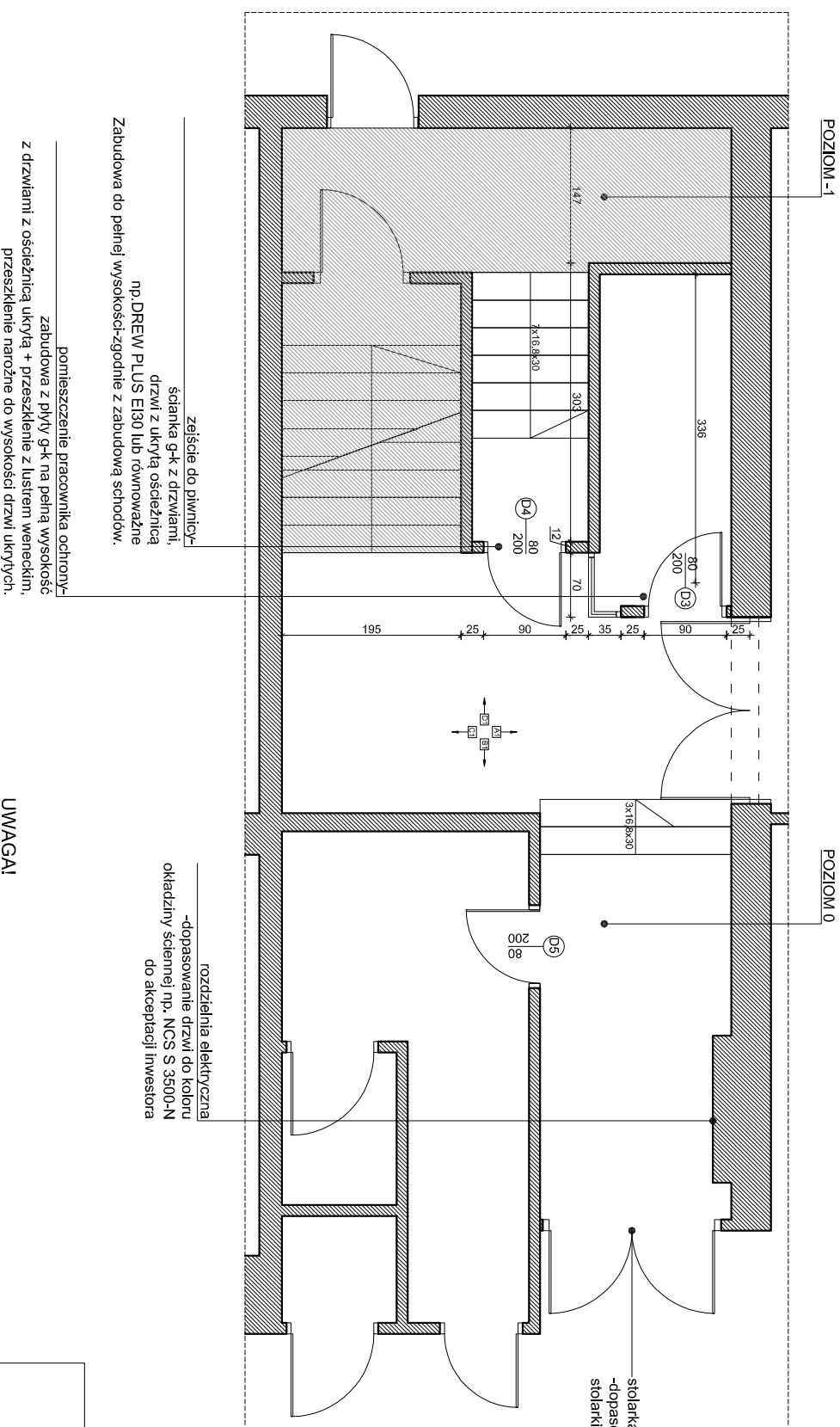


WYBURZENIA


- UWAGI!**
1. DOMO DESIGN nie ponosi odpowiedzialności za zmiany wprowadzone bez konsultacji z projektantem.
 2. Przed przystąpieniem do prac zamówień/realizacji, wszystkie wymiary należy zweryfikować na miejscu inwestycji.
 3. W takcie sporządzania kalkulacji należy uwzględnić ilość ciętych płytek, płyt winylowych lub innych materiałów wykończeniowych.
 4. Wszystkie nieścisłości należy wyjaśnić z projektantem.
 5. Wszystkie instalacje/rewizje nie uwzględnione w projekcie do ustalenia z zarządcą budynku.

	
opis projektu: Awarządca wnętrz - Budynki biurowo-usługowe Klatka 44 - STAN PROJEKTOWANY WYBURZENIA - poziom 0	
inwestor:	Tyśkie Towarzystwo Budowlane Spółdzielcze
adres inwestycji:	Tyśkie, ul. Główna Rewerskiego 44
opracowanie:	MAGDALENA WROZEK
projekt:	DOMO DESIGN ul. Odrzańskiej 15D 44-100 Tyśkie tel. 522 695 943 magdalena.wrozek@nmail.com
rysunek nr.: AW020	1:50 data: SIERPIEŃ 2020
Wszystkie prawa autorskie zastrzeżone.	

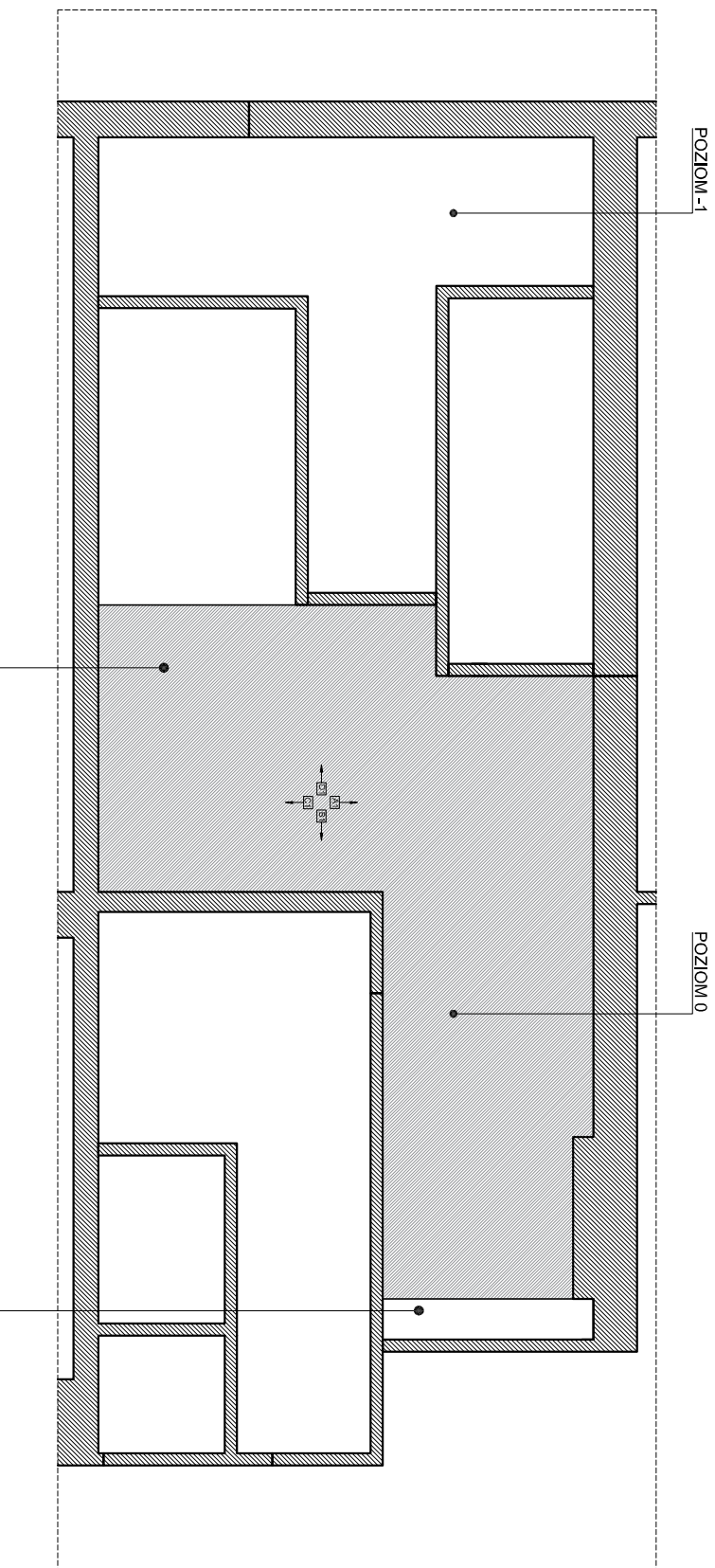
STAN PROJEKTOWANY - ARANŻACJA



- UWAGI!**
1. DOMO DESIGN nie ponosi odpowiedzialności za zmiany wprowadzone bez konsultacji z projektantem.
 2. Przed przystąpieniem do prac/zamówień/realizacji, wszystkie wymiary należy zweryfikować na miejscu inwestycji.
 3. W takcie sporządzania kalkulacji należy uwzględnić ilość ciepłych płytek, płyt winylowych lub innych materiałów wykończeniowych.
 4. Wszystkie nieścisłości należy wyjaśnić z projektantem.
 5. Wszystkie instalacje/rewizje nie uwzględnione w projekcie do ustalenia z zarządcą budynku.

	
opis projektu: Aranżacja wnętrza - Budynnek biurowo-usługowy Klatka 44 - STAN PROJEKTOWANY ARANŻACJA - poziom 0	
inwestor:	Tyśkie Towarzystwo Budowlanova Spółdzielnia
adres inwestycji:	TYŚKIE, ul. Główna Rewerskiego 44
opracowanie:	MAGDALENA WROZEK
projekt:	DOMO DESIGN ul. Działoszki 15D 44-100 Tyśkie t. 79 819 70 00 m. 502 695 943 ty@domodesign.pl
rysunek nr.: AW021	1:50 data: SIERPIEŃ 2020
Wszystkie prawa autorskie zastrzeżone.	


STAN PROJEKTOWANY - SUFIT PODWIESZANY



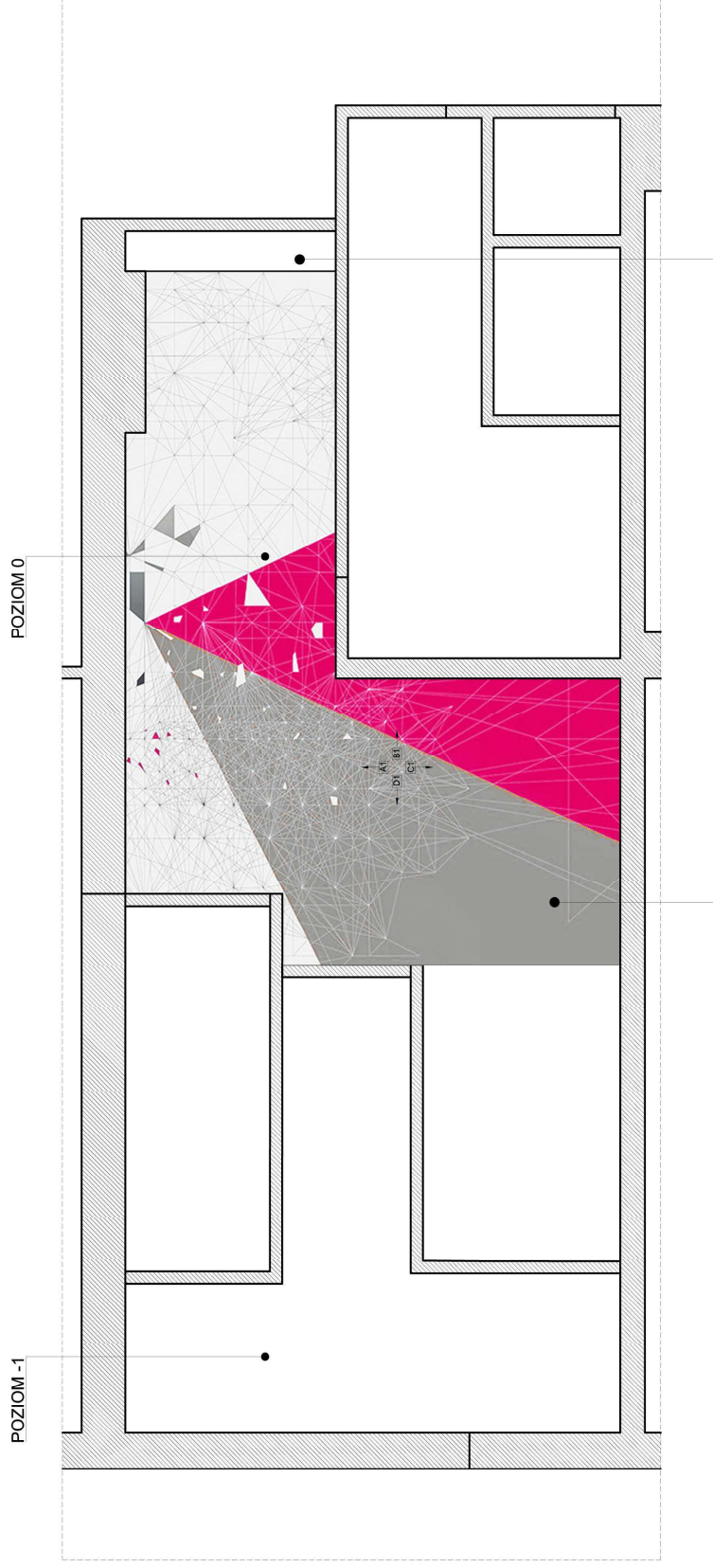
-podwieszenie sufitu -20cm
-sufit napinany podświetlany z grafiką
w wykonczeniu półmatowym
Powierzchnia sufitu ok. 33m²

-podwieszenie sufitu -20cm - obniżenie płytą g-k
Uwaga! do sufitu własnego należy zamontować
stelaż dedykowany dla kurtyny powietrznej;

- UWAGI!**
1. **DOMO DESIGN** nie ponosi odpowiedzialności za zmiany wprowadzone bez konsultacji z projektantem.
 2. Przed przystąpieniem do prac zamówień/realizacji, wszystkie wymiary należy zweryfikować na miejscu inwestycji.
 3. W takcie sporządzania kalkulacji należy uwzględnić ilość ciepłych płytek, płyt winylowych lub innych materiałów wykończeniowych.
 4. Wszystkie nieścisłości należy wyjaśnić z projektantem.
 5. Wszystkie instalacje/rewizje nie uwzględnione w projekcie do ustalenia z zarządcą budynku.

		opis projektu:	
		Awaria: wnetrz - Budynki biurowo-usługowy Klatka 44 - STAN PROJEKTOWANY SUFIT PODWIESZANY - poziom 0	
inwestor:		Tytuł: Towarzystwo Budowlanova Spółdzielnia	
adres inwestycji:		Trzyni, ul. Grota Roweckiego 44	
opracowanie:		MAGDALENA WROZEK	
projekt:		DOMO DESIGN	
		ul. Orzeszkowej 15D	
		44-100 Trzyni	
		tel: 502 695 943	
		mail: 502 695 943	
rysunek nr.: AW022		1:50	data: SIERPIEŃ 2020
Wszystkie prawa autorskie zastrzeżone.			

STAN PROJEKTOWANY - SUFIT PODWIESZANY



-podwieszenie sufitu -20cm
-sufit napinany podświetlany z grafiką
w wykonczeniu półmatowym
Powierzchnia sufitu ok.33m²

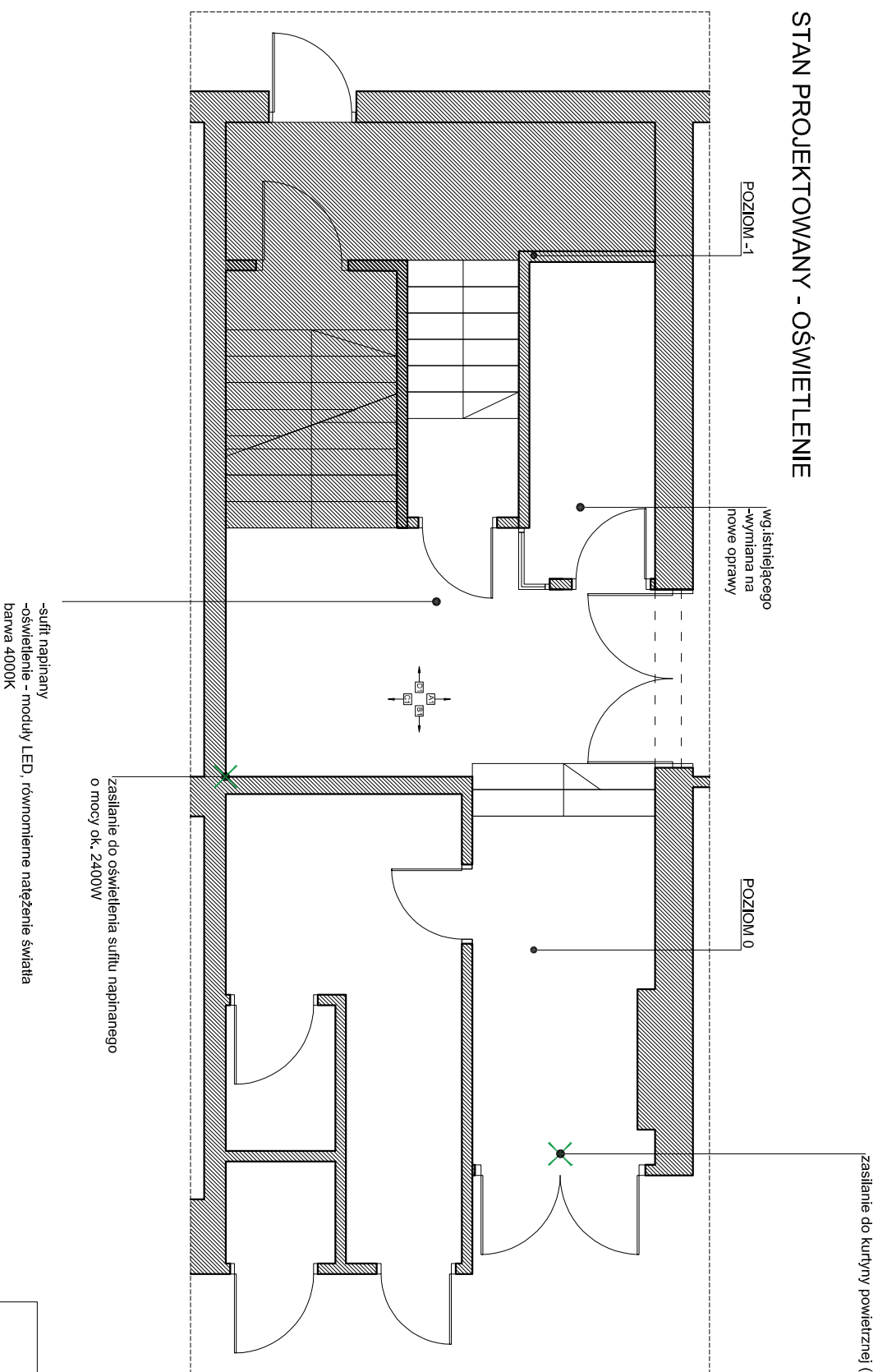
-podwieszenie sufitu -20cm - obniżenie płytą g-k
Uwaga! do sufitu właściwego należy zamontować
stalaz dedykowany dla kurtyny powietrznej.

	opis projektu: Aranżacja wnętrza - Biurowiec biurowo-usługowy Klatka 44 - STAN PROJEKTOWANY SUFIT PODWIESZANY-grafika - poziom 0	
	inwestor: Tytuł: Towarzystwo Budowlanova Spółdzielcze Tytuł: ul. Grota Roweckiego 44	adres inwestycji: MAGDALENA MROZEK
opracowanie: DOMO DESIGN	projekt: ul. Orzeszowej 15D	
rysownik nr: AW/022a	data: SIERPIEŃ 2020	
Wszystkie prawa autorskie zastrzeżone.		

UWAGA!

1. DOMO DESIGN nie ponosi odpowiedzialności za zmiany wprowadzone bez konsultacji z projektantem.
2. Przed przystąpieniem do prac/zamówień/realizacji, wszystkie wymiary należy zweryfikować na miejscu inwestycji.
3. W takcie sporządzania kalkulacji należy uwzględnić ilość ciętych płytek, płyt winylowych lub innych materiałów wykończeniowych.
4. Wszystkie nieścisłości należy wyjaśnić z projektantem.
5. Wszystkie instalacje/rewizje nie uwzględnione w projekcie do ustalenia z zarządcą budynku.

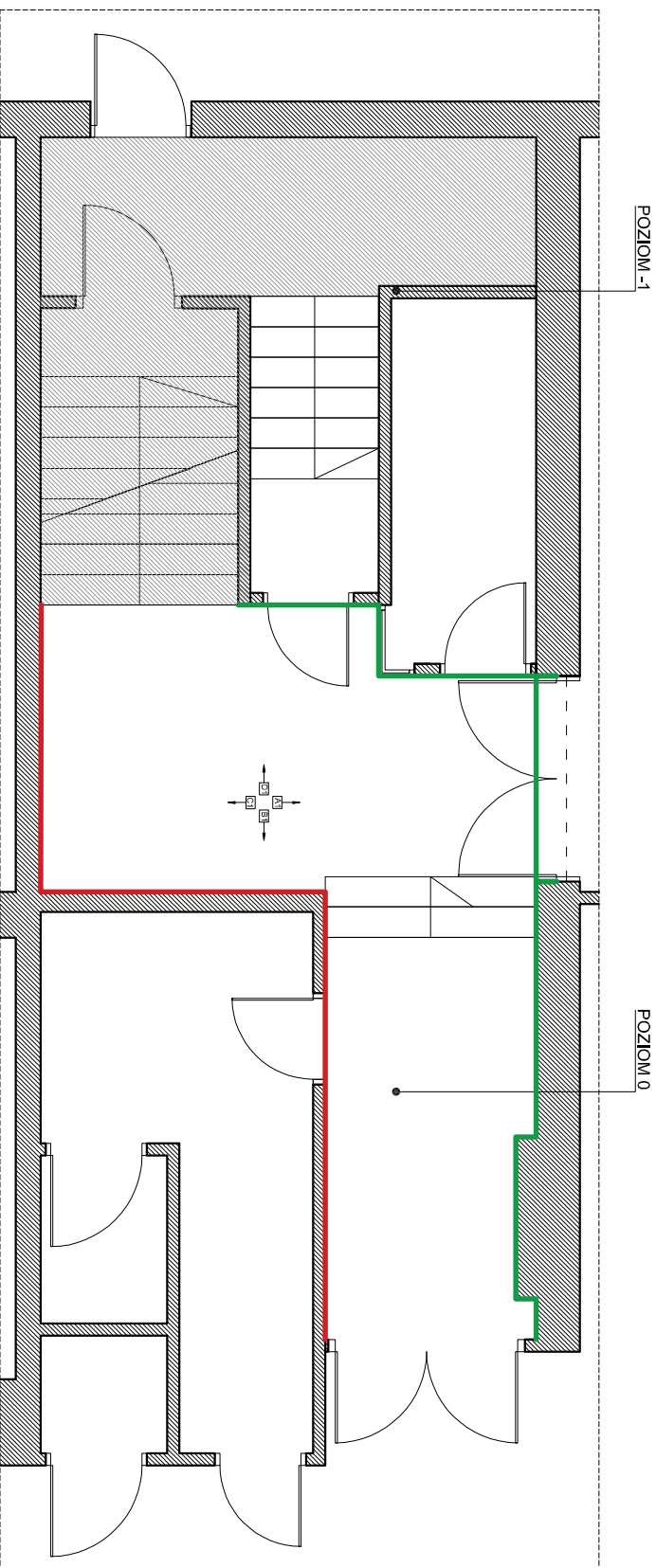
STAN PROJEKTOWANY - OŚWIETLENIE



- UWAGI!**
1. **DOMO DESIGN** nie ponosi odpowiedzialności za zmiany wprowadzone bez konsultacji z projektantem.
 2. Przed przystąpieniem do prac zamówień/realizacji, wszystkie wymiary należy zweryfikować na miejscu inwestycji.
 3. W takcie sporządzania kalkulacji należy uwzględnić ilość ciętych płytek, płyt winylowych lub innych materiałów wykończeniowych.
 4. Wszystkie nieścisłości należy wyjaśnić z projektantem.
 5. Wszystkie instalacje/rewizje nie uwzględnione w projekcie do ustalenia z zarządcą budynku.


		adres projektu:	
		Awarżacka wierzba - Budynek biurowo-usługowy Kłakka 44 - STAN PROJEKTOWANY OSWIETLENIE - poziom 0	
inwestor:		Tyskie Towarzystwo Budowlane Spółdzielnicze	
adres inwestycji:		Tyskie, ul. Główna Rewerskiego 44	
opracowanie:		MAGDALENA WROZEK	
projekt:		DOMO DESIGN ul. Czarnakowej 15D 44-100 Tyskie kierownik: magdalena.wrozek@tyskie.com tel: 522 695 943	
rysunek nr.: AW023		1:50	data: SIERPIEŃ 2020
Wszystkie prawa autorskie zastrzeżone.			

STAN PROJEKTOWANY - WYKOŃCZENIE ŚCIAN

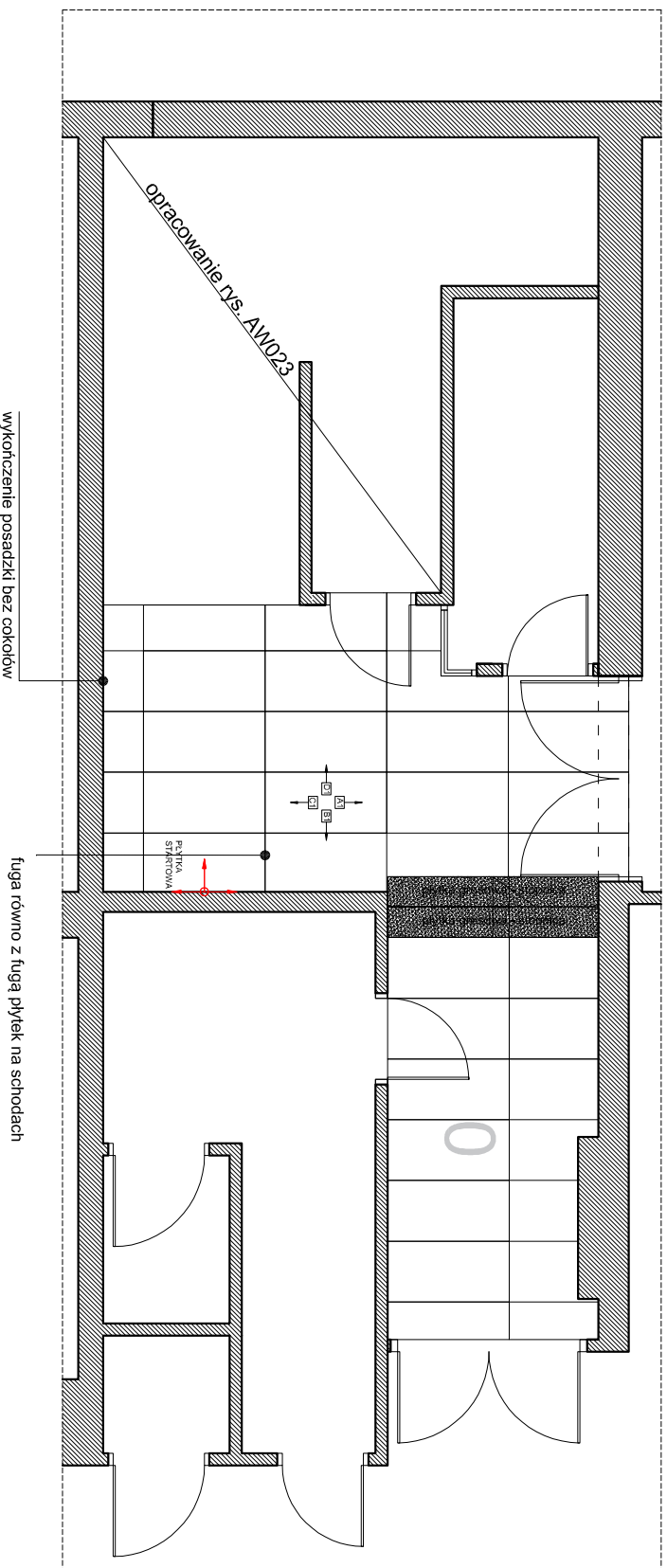


- płytki wielkoformatowa 300cm x 100cm x 3,5mm
GRESPANIA COVERLAM Concrete Gris
lub równoważne
- płyta winylowa 91cm x 91cm x 2mm
PROJECT FLOORS UNIQUE DESIGN GREY 102UD
lub równoważne


- UWAGI!**
1. **DOMO DESIGN** nie ponosi odpowiedzialności za zmiany wprowadzone bez konsultacji z projektantem.
 2. Przed przystąpieniem do prac zamówień/realizacji, wszystkie wymiary należy zweryfikować na miejscu inwestycji.
 3. W takcie sporządzania kalkulacji należy uwzględnić ilość ciepłych płytek, płyt winylowych lub innych materiałów wykończeniowych.
 4. Wszystkie nieścisłości należy wyjaśnić z projektantem.
 5. Wszystkie instalacje/rzewnizje nie uwzględnione w projekcie do ustalenia z zarządcą budynku.

		opis projektu:	
		Awarżackie wnętrza - Budynki biurowo-usługowy Klatka 44 - STAN PROJEKTOWANY WYKOŃCZENIE ŚCIAN - poziom 0	
inwestor:	Yshik Towerzstwo Budowlana Spółdzielnia	projekt:	DOMO DESIGN
adres inwestycji:	Trzyni, ul. Grota Roweckiego 44	przepracowanie:	MAGDALENA WROZEK
			ul. Działkowej 15D
			44-100 Trzyni
			magdalena.wrozek@nail.com
			tel: 502 695 943
rysunek nr.: AW024	1:50	data: SIERPIEŃ 2020	
Wszystkie prawa autorskie zastrzeżone.			

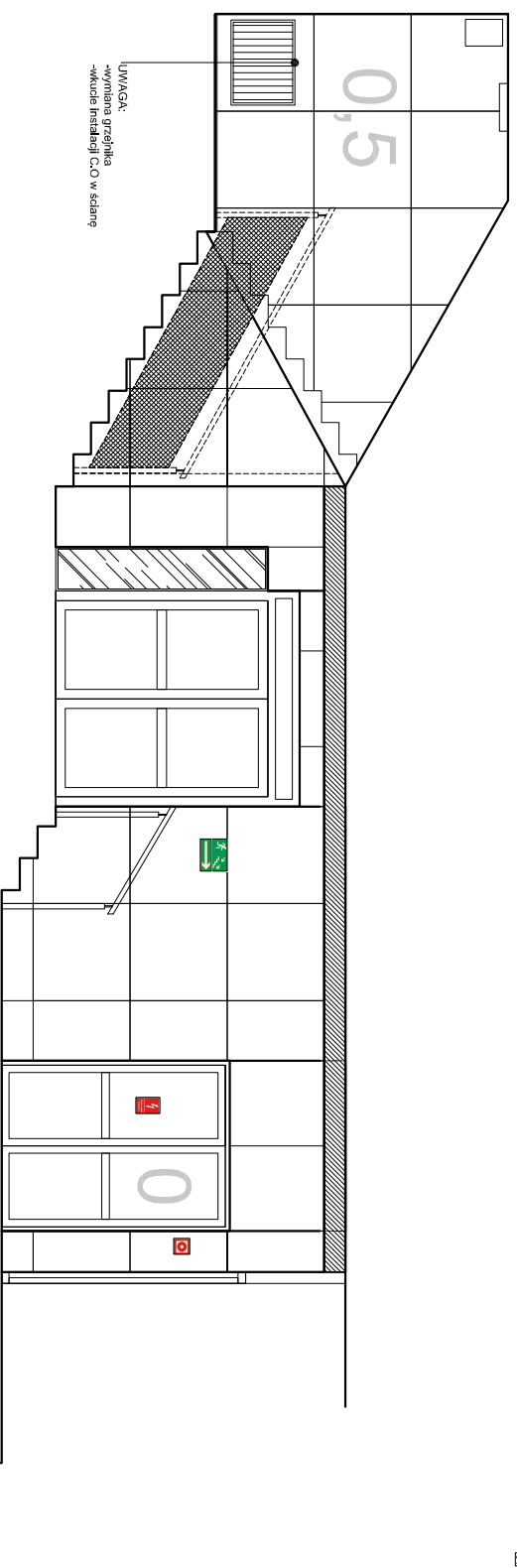
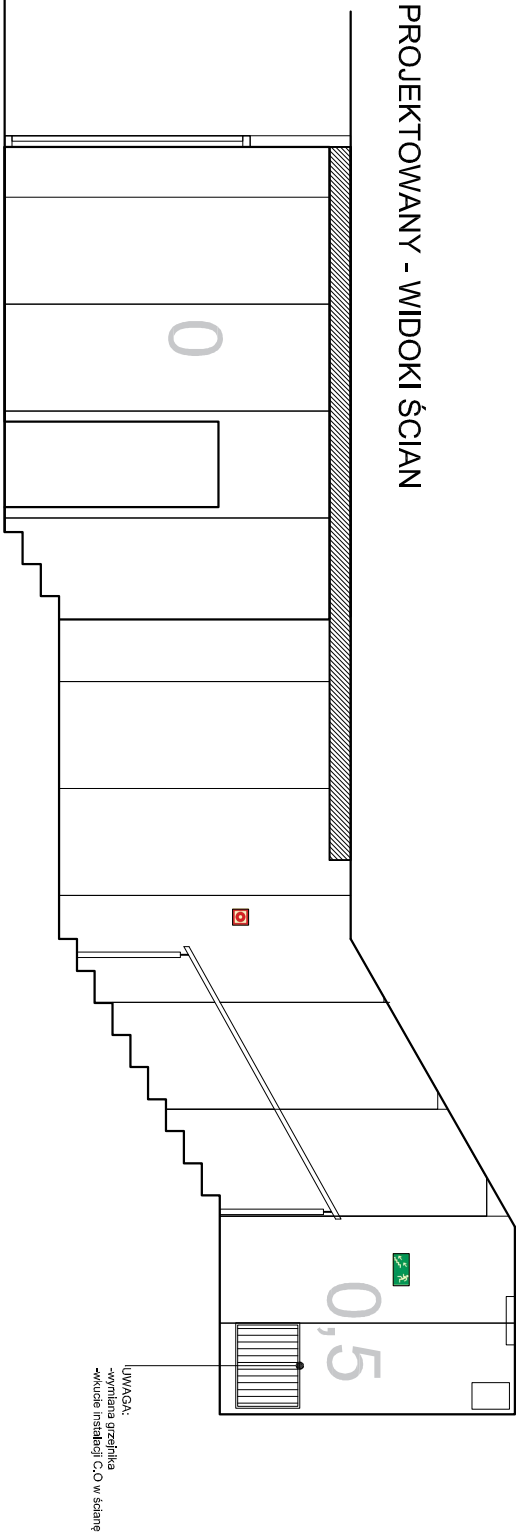
STAN PROJEKTOWANY - WYKOŃCZENIE POSADZKI SCHODÓW



- UWAGI!**
1. DOMO DESIGN nie ponosi odpowiedzialności za zmiany wprowadzone bez konsultacji z projektantem.
 2. Przed przystąpieniem do prac zamówień/realizacji, wszystkie wymiary należy zweryfikować na miejscu inwestycji.
 3. W takcie sporządzania kalkulacji należy uwzględnić ilość ciętych płytek, płyt winylowych lub innych materiałów wykończeniowych.
 4. Wszystkie nieścisłości należy wyjaśnić z projektantem.
 5. Wszystkie instalacje/rewizje nie uwzględnione w projekcie do ustalenia z zarządcą budynku.

	
opis projektu: Awarżacja wnętrza - Budynki biurowo-usługowy Klaska 44 - STAN PROJEKTOWANY WYKOŃCZENIE POSADZKI SCHODÓW - Rozdział 0	
inwestor:	Tyśkie Towarzystwo Budowlano-Spółdzielnicze
adres inwestycji:	Tyśkie, ul. Grota Roweckiego 44
opracowanie:	MAGDALENA WROZEK
projekt:	DOMO DESIGN ul. Orzeszkowej 15D 44-100 Tyśkie e-mail: biuro@domodesign.pl tel: 522 695 943
rysunek nr:	AW025
tytuł:	150
data:	SIERPIEŃ 2020
Wszystkie prawa autorskie zastrzeżone.	

STAN PROJEKTOWANY - WIDOKI ŚCIAN



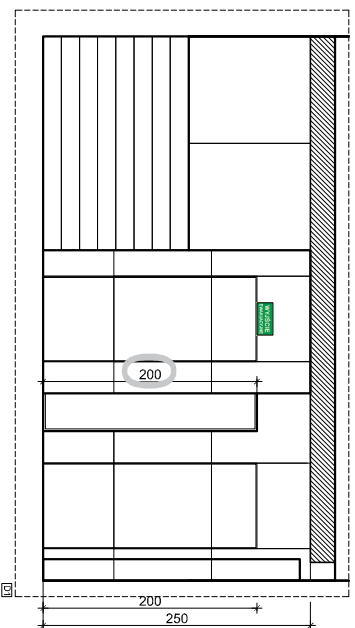
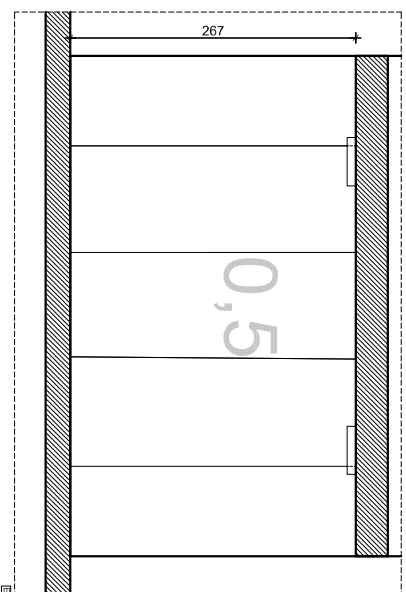
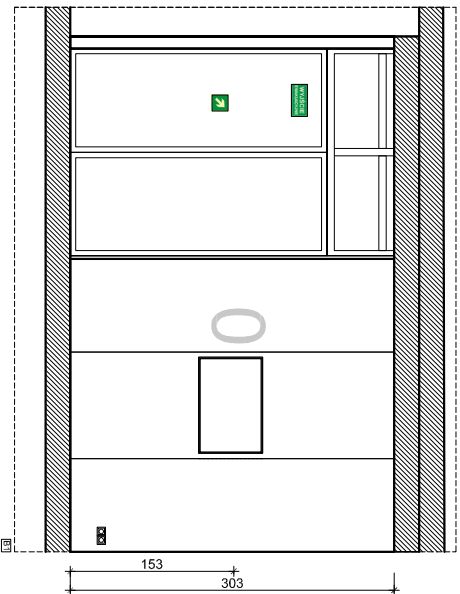
UWAGI!

1. DOMO DESIGN nie ponosi odpowiedzialności za zmiany wprowadzone bez konsultacji z projektantem.
2. Przed przystąpieniem do prac zamówień/realizacji, wszystkie wymiary należy zweryfikować na miejscu inwestycji.
3. W takcie sporządzania kalkulacji należy uwzględnić ilość ciepłych płytek, płyt winylowych lub innych materiałów wykończeniowych.
4. Wszystkie nieścisłości należy wyjaśnić z projektantem.
5. Wszystkie instalacje/rewiry nie uwzględnione w projekcie do ustalenia z zarządcą budynku.




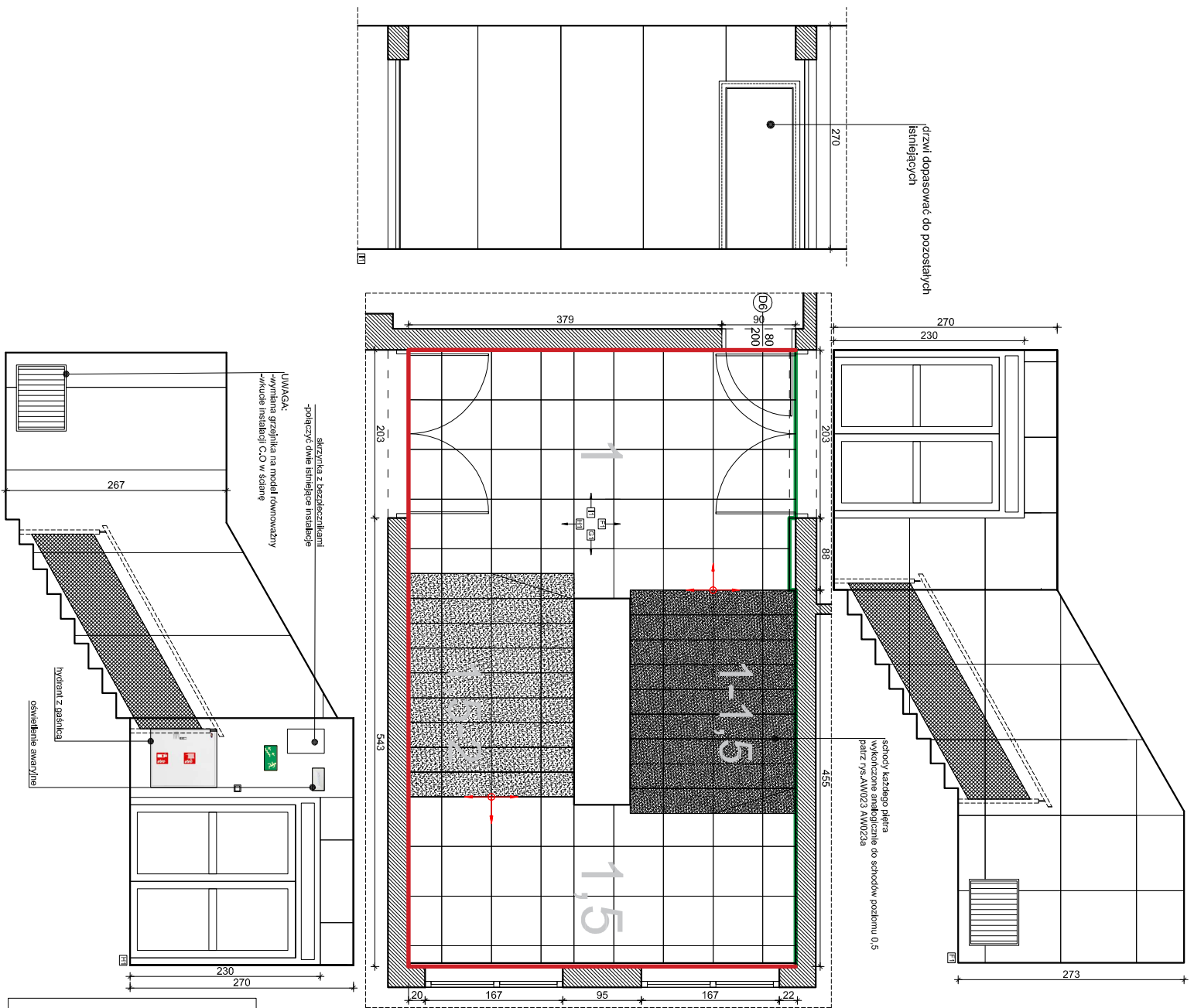
opis projektu:	Kawiatka wnetrz - Budynki biurowo-usługowy Kłaka 44 - STAN PROJEKTOWANY WIDOKI - podziem 0
inwestor:	Tyśkie Towarzystwo Budowlano-Społecznego
adres inwestycji:	Tyśkie, ul. Grobli Rowerskiego 44
opracowanie:	MAGDALENA WROZEK
projekt:	DOMO DESIGN ul. Ozarskovej 15D 44-100 Tyśkie k: 71 822 695 943 e: tyskieprojeownik@gmail.com
rysunek nr.:	AW026
tytułek nr.:	150
data:	SIERPIEŃ 2020
Wszystkie prawa autorskie zastrzeżone.	

STAN PROJEKTOWANY - WIDOKI ŚCIAN



- UWAGI!**
1. DOMO DESIGN nie ponosi odpowiedzialności za zmiany wprowadzone bez konsultacji z projektantem.
 2. Przed przystąpieniem do prac zamówień/realizacji, wszystkie wymiary należy zweryfikować na miejscu inwestycji.
 3. W takcie sporządzania kalkulacji należy uwzględnić ilość ciętych płytek, płyt winylowych lub innych materiałów wykończeniowych.
 4. Wszystkie nieścisłości należy wyjaśnić z projektantem.
 5. Wszystkie instalacje/rewizje nie uwzględnione w projekcie do ustalenia z zarządcą budynku.

	
opis projektu: Awarżacja wnętrza - Budynnek biurowo-usługowy Klaska 44 - STAN PROJEKTOWANY WIDOKI - podłami 0	
inwestor:	Tyśkie Towarzystwo Budowlanova Spółdzielnia
adres inwestycji:	Tyśkie, ul. Grobla Rowerskiego 44
opracowanie:	MAGDALENA WROZER
projekt:	DOMO DESIGN ul. Ozaraskowej 15D 44-100 Tyśkie biuro@domodesign.pl tel. 502 695 943
rysunek nr:	AW027
1:50	data: SIERPIEŃ 2020
Wszystkie prawa autorskie zastrzeżone.	



- UWAGI!**
1. DOMO DESIGN nie ponosi odpowiedzialności za zmiany wprowadzone bez konsultacji z projektantem.
 2. Przed przystąpieniem do prac/zamówień/realizacji, wszystkie wymiary należy zweryfikować na miejscu inwestycji.
 3. W trakcie sporządzania kalkulacji należy uwzględnić ilość ciętych płytek, płyt winylowych lub innych materiałów wykończeniowych.
 4. Wszystkie nieścisłości należy wyjaśnić z projektantem.
 5. Wszystkie instalacje/rzewnije nie uwzględnione w projekcie do ustalenia z zarządcą budynku.

PRACOWNIA ARCHITECTURALNA
DOMO DESIGN
 ul. Ozarska 150
 01-511 Warszawa
 tel. 522 685 943
 www.domo-design.pl

PRACOWNIA ARCHITECTURALNA
OSCAR CONCRETE
 ul. Wesoła 10
 01-511 Warszawa
 tel. 522 685 943

PRACOWNIA ARCHITECTURALNA
OSCAR CONCRETE
 ul. Wesoła 10
 01-511 Warszawa
 tel. 522 685 943

DOMO design

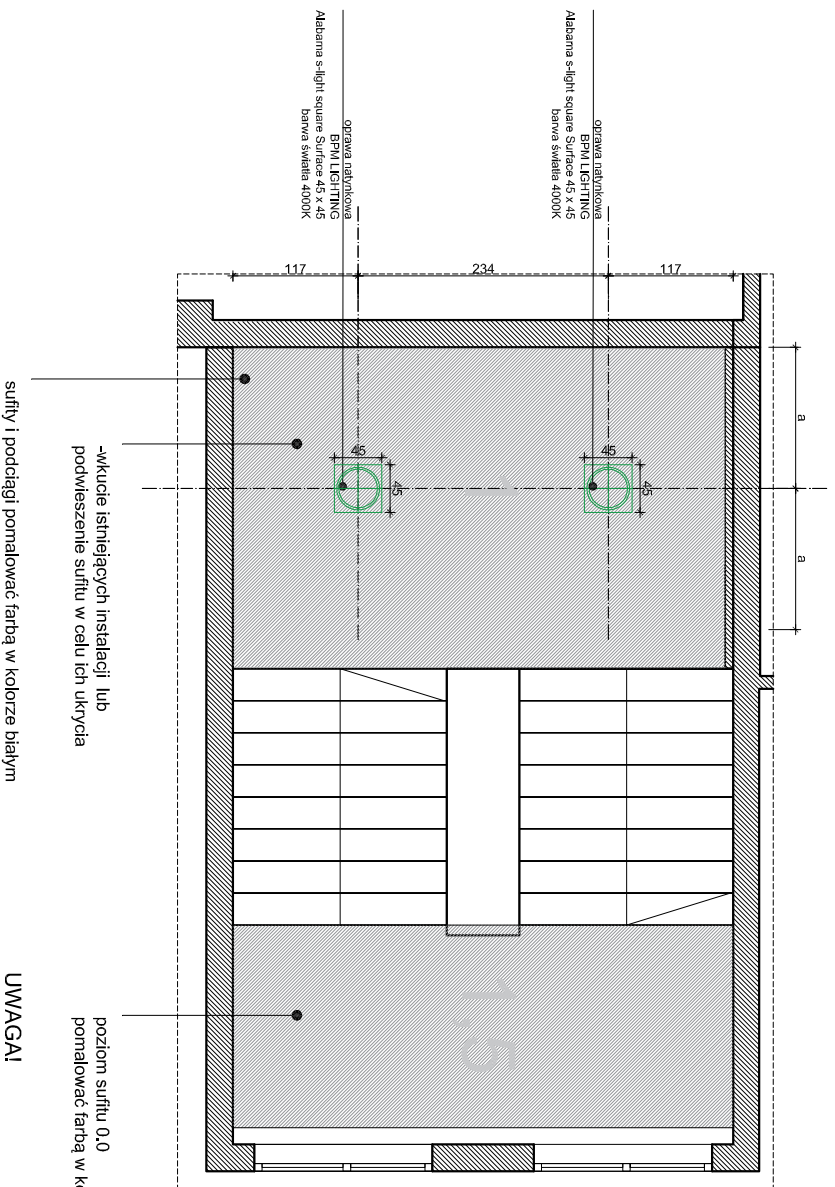
opis projektu: Aranżacja wnętrza - Budynki biurowo-usługowy
 Klaska 44 - STAN PROJEKTOWANY
 ARANŻACJA/WIDOKI - poziom 1:1,5

inwestor: Tyśkie Towarzystwo Budowlanova Spółdzielnicze
 adres inwestycji: MAGDALENA WROZEK
 opracowanie: DOMO DESIGN
 projekt: 454-001 Tyśkie
 tel. 522 685 943
 email: tyskie@tyskie.com.pl

rysunek nr.: AW028 1:50 data: SIERPIEŃ 2020

Wszystkie prawa autorskie zastrzeżone.

STAN PROJEKTOWANY - SUFIT PODWIESZANY



oprawa natynkowa
BPM LIGHTING
 Alabama s-light square Surface
 45 x 45
 barwa światła 4000K

–wkucie istniejących instalacji i/lub
 podwieszenie sufitu w celu ich ukrycia

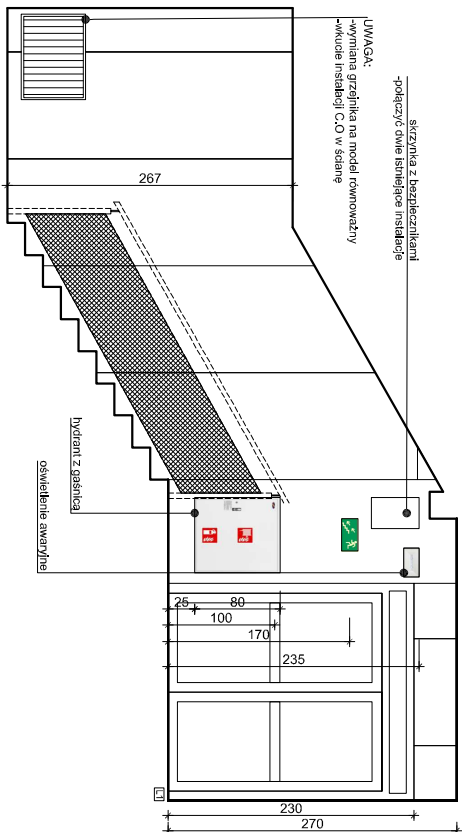
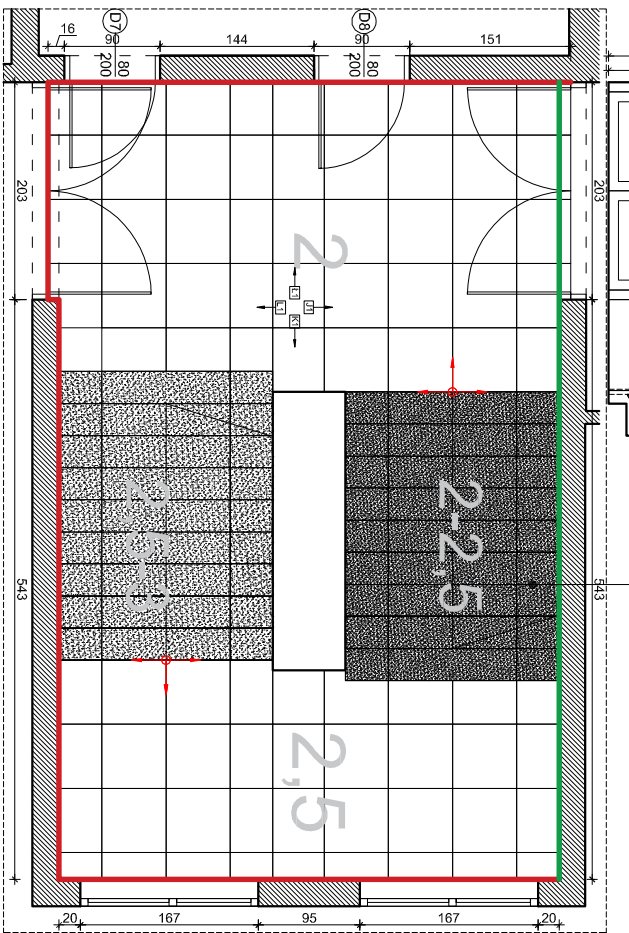
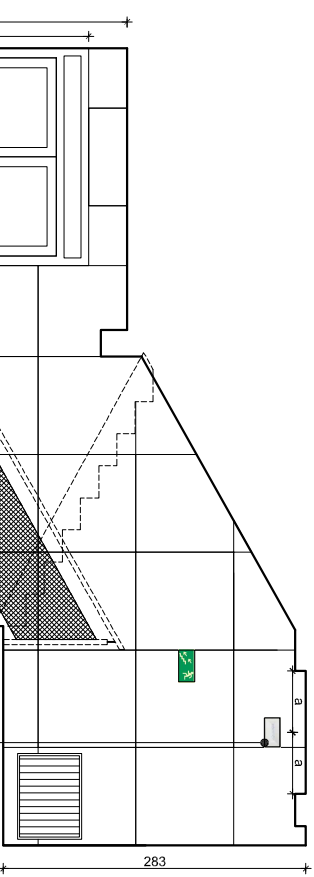
poziom sufitu 0,0
 pomalować farbą w kolorze białym

sufity i podciągł pomalować farbą w kolorze białym

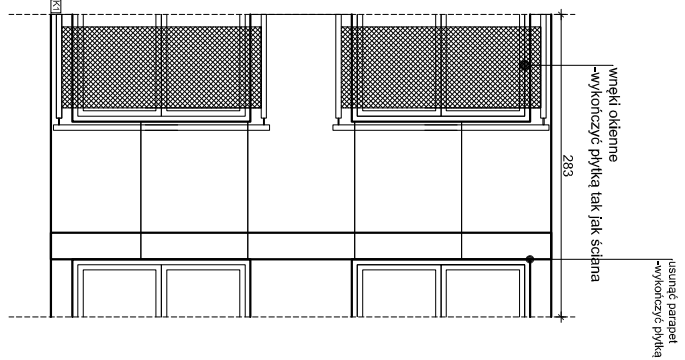
- UWAGA!**
1. **DOMO DESIGN** nie ponosi odpowiedzialności za zmiany wprowadzone bez konsultacji z projektantem.
 2. Przed przystąpieniem do prac zamówień/realizacji, wszystkie wymiary należy zweryfikować na miejscu inwestycji.
 3. W takcie sporządzania kalkulacji należy uwzględnić ilość ciepłych płytek, płyt winylowych lub innych materiałów wykończeniowych.
 4. Wszystkie nieścisłości należy wyjaśnić z projektantem.
 5. Wszystkie instalacje/rzewnizje nie uwzględnione w projekcie do ustalenia z zarządcą budynku.



opis projektu:		Awarżacja wnętrza - Budynek biurowo-usługowy Klaska 44 - STAN PROJEKTOWANY SUFIT PODWIESZANY - poziom 1, 1,5	
inwestor:	Yshka Towarzystwo Budowlanova Spółdzielnia	projekt:	DOMO DESIGN
adres inwestycji:	Trzyńcy, ul. Grobla Rowerskiego 44	adres pracowni:	MAGDALENA WROZEK ul. Ozaraskowej 150 44-100 Tryńcy tel: 502 695 943 mail: 502 695 943
rysunek nr.:	AW029	data:	SIERPIEŃ 2020
Wszystkie prawa autorskie zastrzeżone.			




- UWAGI!**
1. DOMO DESIGN nie ponosi odpowiedzialności za zmiany wprowadzone bez konsultacji z projektantem.
 2. Przed przystąpieniem do prac/zamówień/realizacji, wszystkie wymiary należy zweryfikować na miejscu inwestycji.
 3. W trakcie sporządzania kalkulacji należy uwzględnić ilość ciętych płytek, płyt winylowych lub innych materiałów wykończeniowych.
 4. Wszystkie nieścisłości należy wyjaśnić z projektantem.
 5. Wszystkie instalacje/rzewnije nie uwzględnione w projekcie do ustalenia z zarządcą budynku.



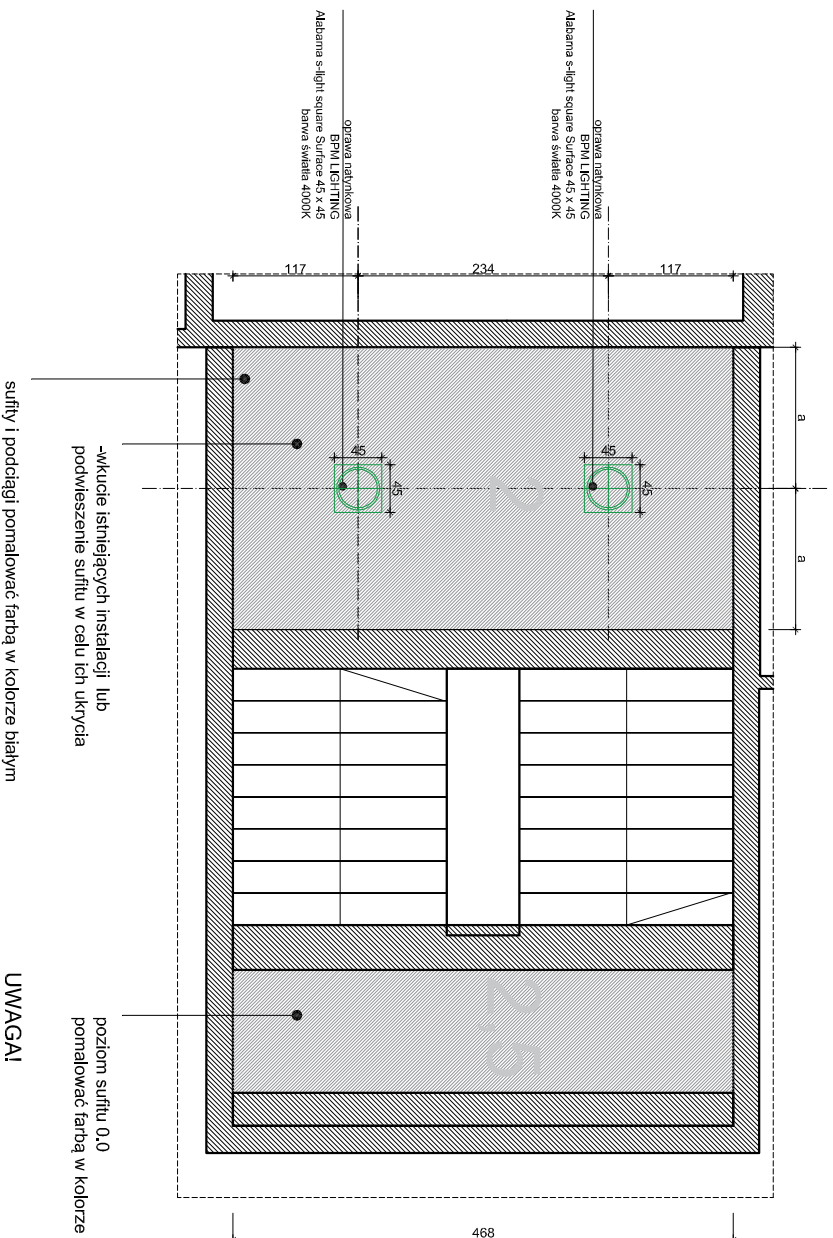
firma inwestora
DOMO DESIGN
 ul. Dąbrowskiej 15D
 43-000 Tychy
 tel. 522 695 943
 email: biuro@domo-design.pl

firma wykonawcy
OSCAR KONKRET
 ul. Dąbrowskiej 15D
 43-000 Tychy
 tel. 522 695 943
 email: biuro@oscar-konkret.pl

firma wykonawcy
OSCAR KONKRET
 ul. Dąbrowskiej 15D
 43-000 Tychy
 tel. 522 695 943
 email: biuro@oscar-konkret.pl

	
opis projektu: Awarządca wnętrza - Biurowiec biurowo-usługowy Klaska 44 - STAN PROJEKTOWANY ARANŻACJA/WIDOKI - poziom 22,5	
inwestor:	Tyśkie Towarzystwo Budowlane Spółdzielnicze
adres inwestycji:	MAGDALENA WROZEK Tyśkie, ul. Grota Roweckiego 44
pracodawca:	DOMO DESIGN ul. Dąbrowskiej 15D 43-000 Tychy email: biuro@domo-design.pl tel. 522 695 943
projekt:	rysunek nr.: AW030 1:50 data: SIERPIEŃ 2020
Wszystkie prawa autorskie zastrzeżone.	


STAN PROJEKTOWANY - SUFIT PODWIESZANY



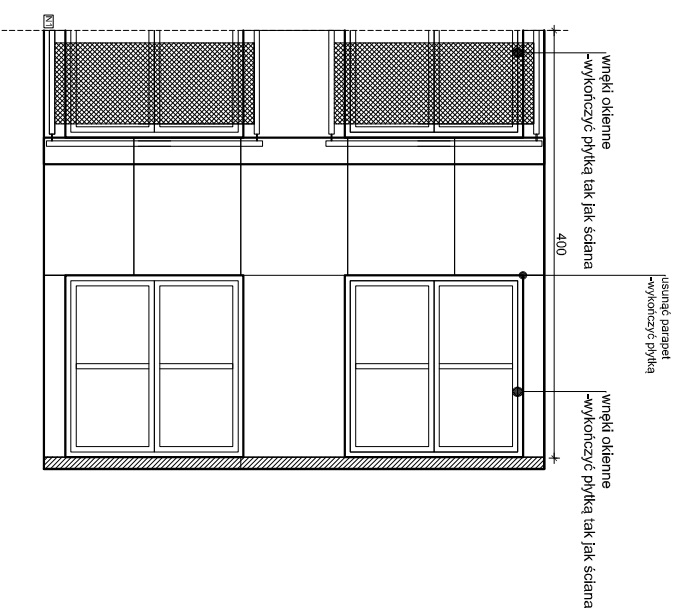
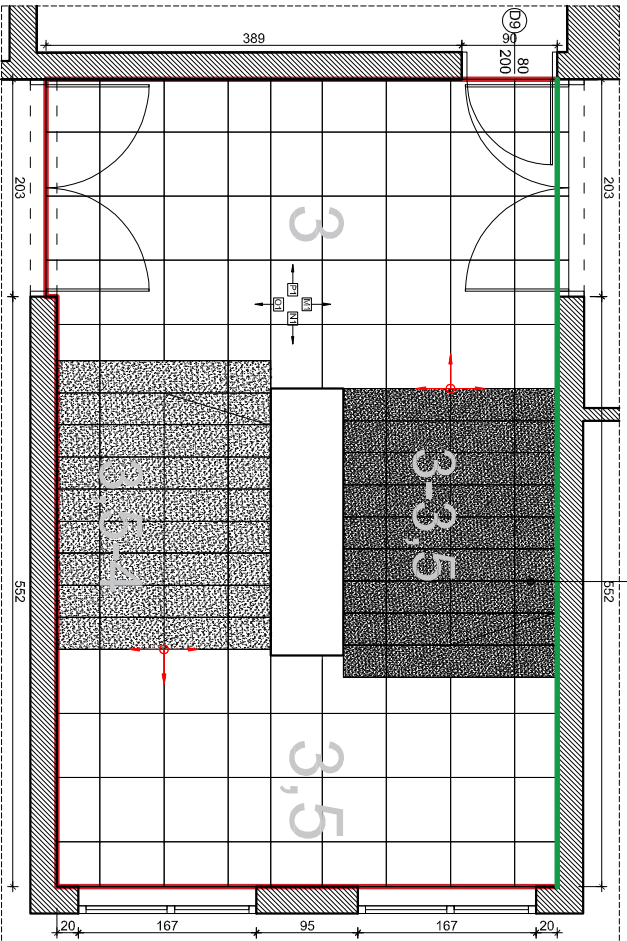
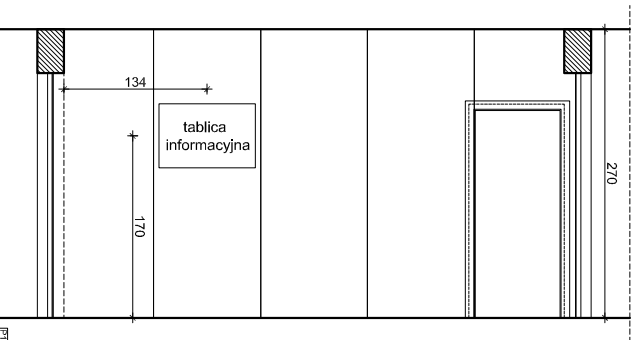
oprawa natynkowa
BPM LIGHTING
Alabama s-light square Surface
45 x 45
barwa światła 4000K

UWAGA!

1. DOMO DESIGN nie ponosi odpowiedzialności za zmiany wprowadzone bez konsultacji z projektantem.
2. Przed przystąpieniem do prac zamówień/realizacji, wszystkie wymiary należy zweryfikować na miejscu inwestycji.
3. W takcie sporządzania kalkulacji należy uwzględnić ilość ciętych płytek, płyt winylowych lub innych materiałów wykończeniowych.
4. Wszystkie nieścisłości należy wyjaśnić z projektantem.
5. Wszystkie instalacje/re wizje nie uwzględnione w projekcie do ustalenia z zarządcą budynku.

		opis projektu:	
		Awarżacja wnętrza - Budynki biurowo-usługowy Klaska 44 - STAN PROJEKTOWANY SUFIT PODWIESZANY poziom 2,2,5	
inwestor:	Tyskie Towarzystwo Budowlano-Spółdzielnicze		
adres inwestycji:	Tyszy, ul. Grota Roweckiego 44		
opracowanie:	MAGDALENA WROZEK		
projekt:	DOMO DESIGN ul. Orzeszkowej 15D 44-100 Tyszy k.p. 14 25 25 25 tel. 502 695 943		
rysunek nr.:	AW031	1:50	data: SIERPIEŃ 2020
Wszystkie prawa autorskie zastrzeżone.			

- UWAGAI!**
1. DOMO DESIGN nie ponosi odpowiedzialności za zmiany wprowadzone bez konsultacji z projektantem.
 2. Przed przystąpieniem do prac/zamówień/realizacji, wszystkie wymiary należy zweryfikować na miejscu inwestycji.
 3. W takcie sporządzania kalkulacji należy uwzględnić ilość ciętych płytek, płyt winylowych lub innych materiałów wykończeniowych.
 4. Wszystkie nieścisłości należy wyjaśnić z projektantem.
 5. Wszystkie instalacje/rzewnije nie uwzględnione w projekcie do ustalenia z zarządcą budynku.



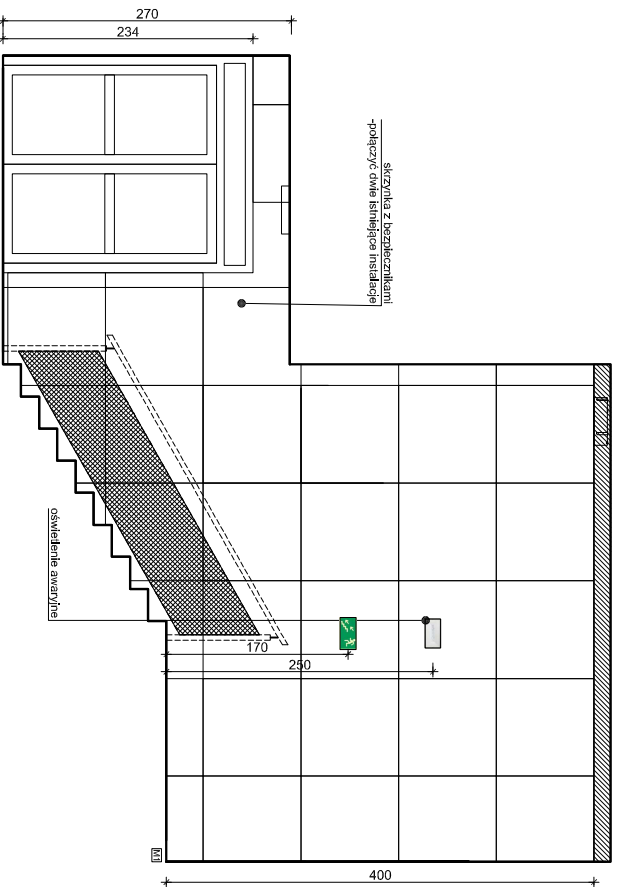
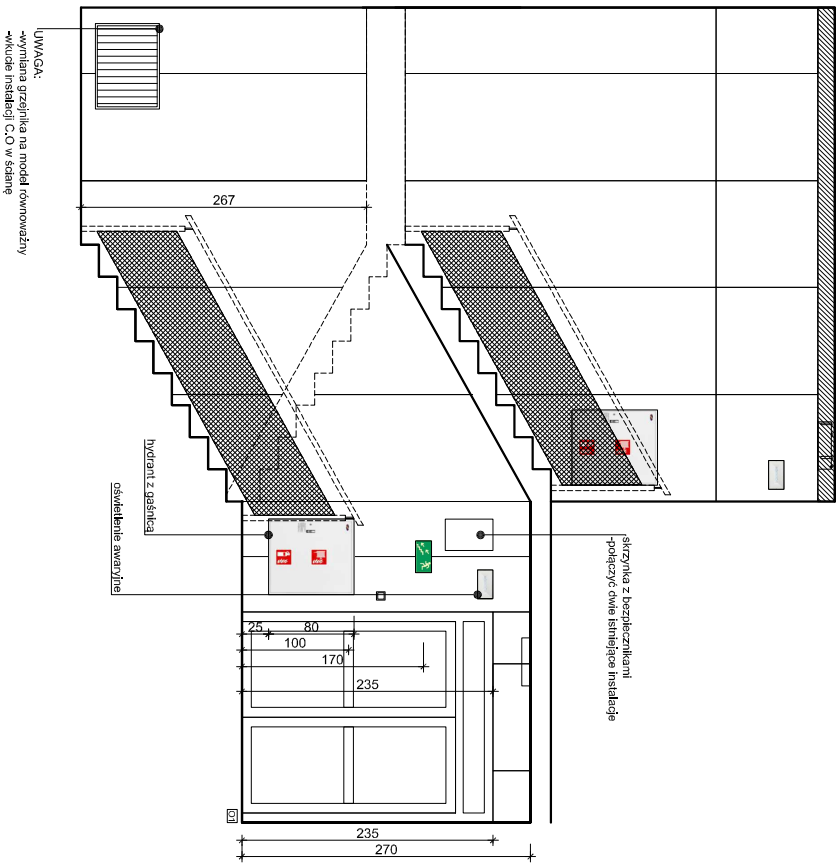
firma inwestora
OSKAR CZMURSKI
OSKAR CZMURSKI
OSKAR CZMURSKI
OSKAR CZMURSKI
Osoba odpowiedzialna

firma wykonawcy
OSKAR CZMURSKI
OSKAR CZMURSKI
OSKAR CZMURSKI
OSKAR CZMURSKI
Osoba odpowiedzialna

firma projektanta
DOMO DESIGN
DOMO DESIGN
DOMO DESIGN
DOMO DESIGN
Osoba odpowiedzialna




opis projektu:	Aparatka wnetrz - Budynek Sturwo-cisłowski Klatka 44 - STAN PROJEKTOWANY ARANŻACJA WIDOKI - poziom 3:3,5		
inwestor:	Tyskie Towarzystwo Budowlanova Spółdzielnicze		
adres inwestycji:	Tyszy, ul. Grota Roweckiego 44		
opracowanie:	MAGDALENA WROZEK		
projekt:	DOMO DESIGN ul. Ozarskovej 15D 44-100 Tyszy klatka 44 tyskowarstwowobudowlanova@mail.com tel:522 695 943		
rysunek nr:	AW032	1:50	data: SIERPIEŃ 2020
Wszystkie prawa autorskie zastrzeżone.			



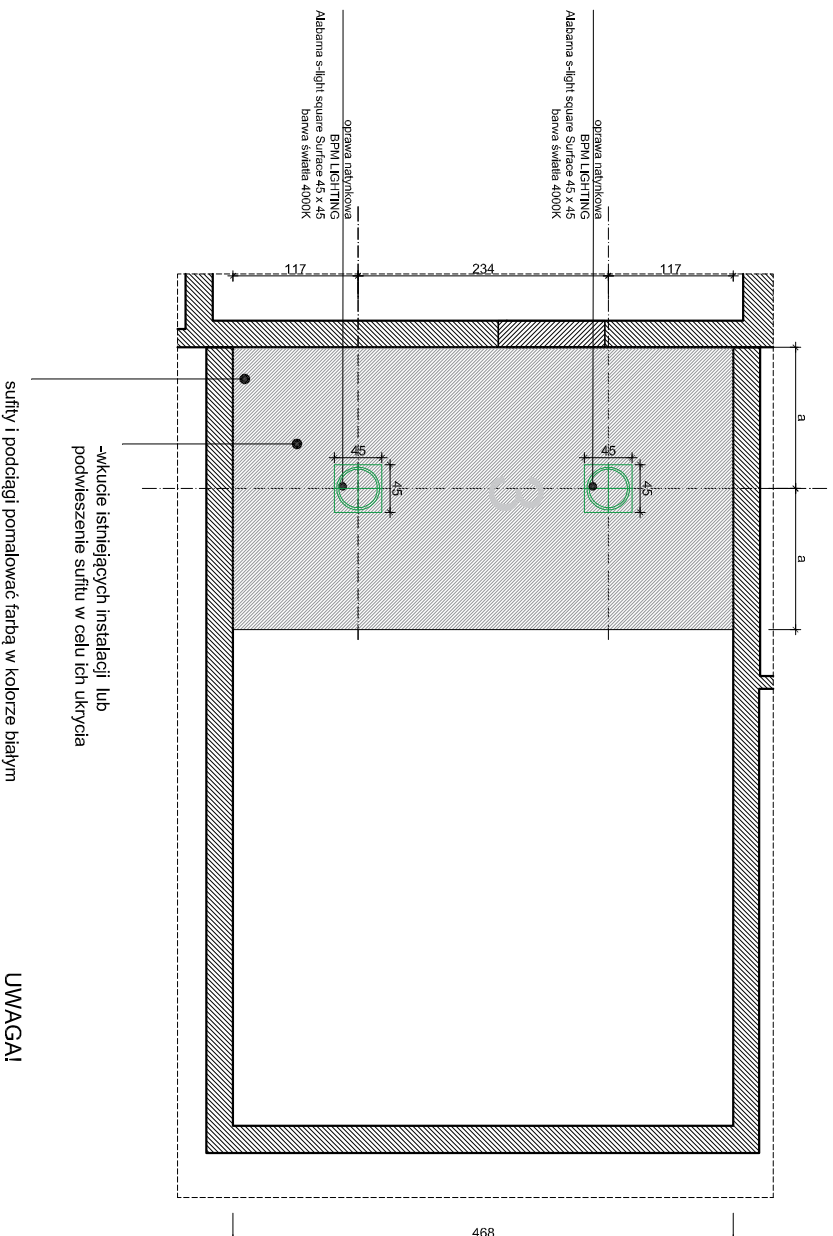
OPIS PRACOWNI
OPIS PRACOWNI
OPIS PRACOWNI
OPIS PRACOWNI
OPIS PRACOWNI

OPIS PRACOWNI
OPIS PRACOWNI
OPIS PRACOWNI
OPIS PRACOWNI
OPIS PRACOWNI

- UWAGAI!**
1. **DOMO DESIGN** nie ponosi odpowiedzialności za zmiany wprowadzone bez konsultacji z projektantem.
 2. Przed przystąpieniem do prac zamówień/realizacji, wszystkie wymiary należy zweryfikować na miejscu inwestycji.
 3. W trakcie sporządzania kalkulacji należy uwzględnić ilość ciętych płytek, płyt winylowych lub innych materiałów wykończeniowych.
 4. Wszystkie nieścisłości należy wyjaśnić z projektantem.
 5. Wszystkie instalacje/re wizje nie uwzględnione w projekcie do ustalenia z zarządcą budynku.

	
opis projektu: Apartamenty wietrz - Budynek biurowo-usługowy Klaska 44 - STAN PROJEKTOWANY WIDOKI - poziom 3,3,5	
inwestor:	Tyśkie Towarzystwo Budowlanova Spółdzielnia
adres inwestycji:	Tyśkie, ul. Grota Roweckiego 44
opracowanie:	MAGDALENA WROZEK
projekt:	DOMO DESIGN ul. Czarnakowej 15D 44-100 Tyśkie biuro@tyskieprojekt.pl tel. 522 695 943
rysunek nr.: AW/033	1:50 data: SIERPIEŃ 2020
Wszystkie prawa autorskie zastrzeżone.	


STAN PROJEKTOWANY - SUFIT PODWIESZANY



oprawa natynkowa
BPM LIGHTING
Alabama s-light square Surface
45 x 45
barwa światła 4000K

UWAGI!

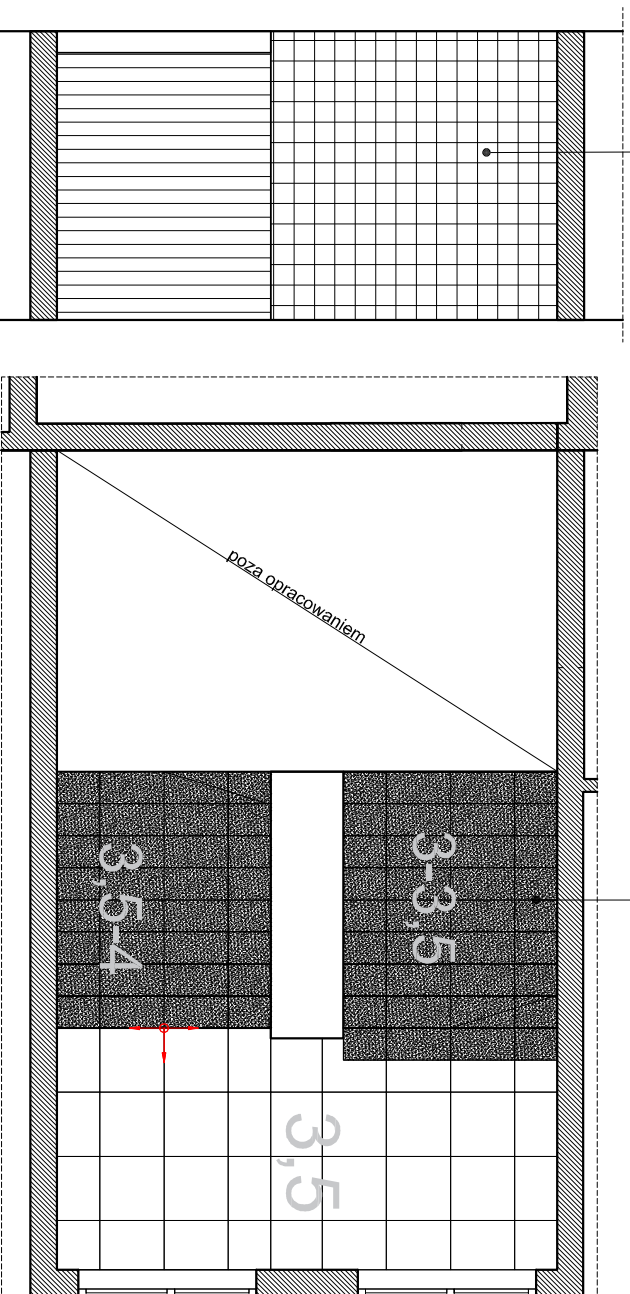
1. DOMO DESIGN nie ponosi odpowiedzialności za zmiany wprowadzone bez konsultacji z projektantem.
2. Przed przystąpieniem do prac zamówień/realizacji, wszystkie wymiary należy zweryfikować na miejscu inwestycji.
3. W takcie sporządzania kalkulacji należy uwzględnić ilość ciętych płytek, płyt winylowych lub innych materiałów wykończeniowych.
4. Wszystkie nieścisłości należy wyjaśnić z projektantem.
5. Wszystkie instalacje/re wizje nie uwzględnione w projekcie do ustalenia z zarządcą budynku.

	
opis projektu: Awarządca wnętrz - Biurowiec biurowo-usługowy Kłaka 44 - STAN PROJEKTOWANY SUFIT PODWIESZANY poziom 3	
inwestor:	Tyśkie Towarzystwo Budowlanova Spółdzielnia
adres inwestycji:	Tyśkie, ul. Grota Roweckiego 44
opracowanie:	MAGDALENA WROZEK
projekt:	DOMO DESIGN ul. Orzeszkowej 15D 44-100 Tyśkie Kontakt: magdalena.wrozek@mail.com tel: 502 695 943
rysunek nr.: AW034	1:50 data: SIERPIEŃ 2020
Wszystkie prawa autorskie zastrzeżone.	

- UWAGI!**
1. DOMO DESIGN nie ponosi odpowiedzialności za zmiany wprowadzone bez konsultacji z projektantem.
 2. Przed przystąpieniem do prac/zamówień/realizacji, wszystkie wymiary należy zweryfikować na miejscu inwestycji.
 3. W takcie sporządzania kalkulacji należy uwzględnić ilość ciętych płytek, płyt winylowych lub innych materiałów wykończeniowych.
 4. Wszystkie nieścisłości należy wyjaśnić z projektantem.
 5. Wszystkie instalacje/rzewnije nie uwzględnione w projekcie do ustalenia z zarządcą budynku.

krata do pomalowania
-dopasować kolor do istniejącej
stolarki aluminiowej (kolor jasnoszary)

schody każdego piętra
wykonane analitycznie do schodów poziomu 0,5
patrz rysunek 023



praca wykonana
w oparciu o:
PROJEKT
OPRACOWANIE
CONCRETE GRS
1:100 (miejscowość)

opis techniczny
OPRACOWANIE
CONCRETE
1:100 (miejscowość)

praca wykonana
w oparciu o:
PROJEKT
OPRACOWANIE
CONCRETE
1:100 (miejscowość)

opis techniczny
OPRACOWANIE
CONCRETE
1:100 (miejscowość)

praca wykonana
w oparciu o:
PROJEKT
OPRACOWANIE
CONCRETE
1:100 (miejscowość)

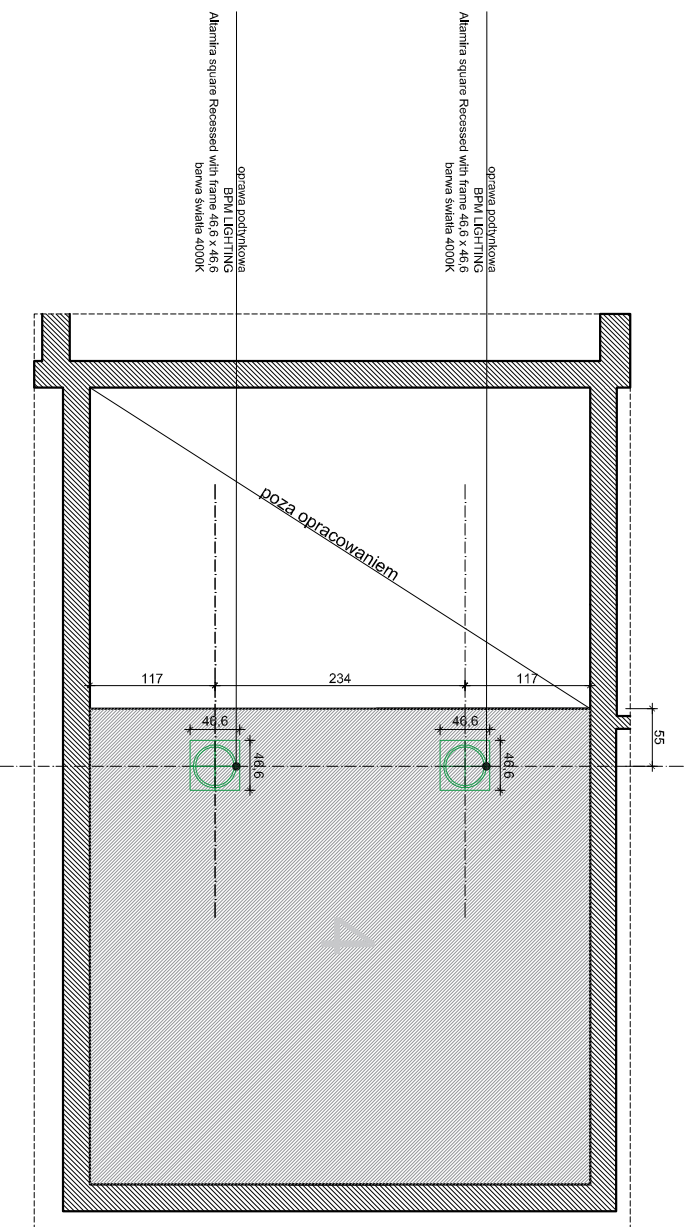


opis projektu: **Awaria i wnetrz - Budynek biurowo-usługowy
Klatka 44 - STAN PROJEKTOWANY
SUITE PODWIESZANY - poziom 4**

inwestor:	Yskate Towarzystwo Budowlanova Spółdzielnicze
adres inwestycji:	Trzyńcy, ul. Grota Roweckiego 74
opracowanie:	MAGDALENA WROZEK
projekt:	DOMO DESIGN ul. Ozarska 150 44-100 Trzyńcy magdalena.wrozek@y-mail.com tel: 502 695 943
rysunek nr:	AW035
1:50	data: SIERPIEŃ 2020

Wszystkie prawa autorskie zastrzeżone.

STAN PROJEKTOWANY - SUFIT PODWIESZANY



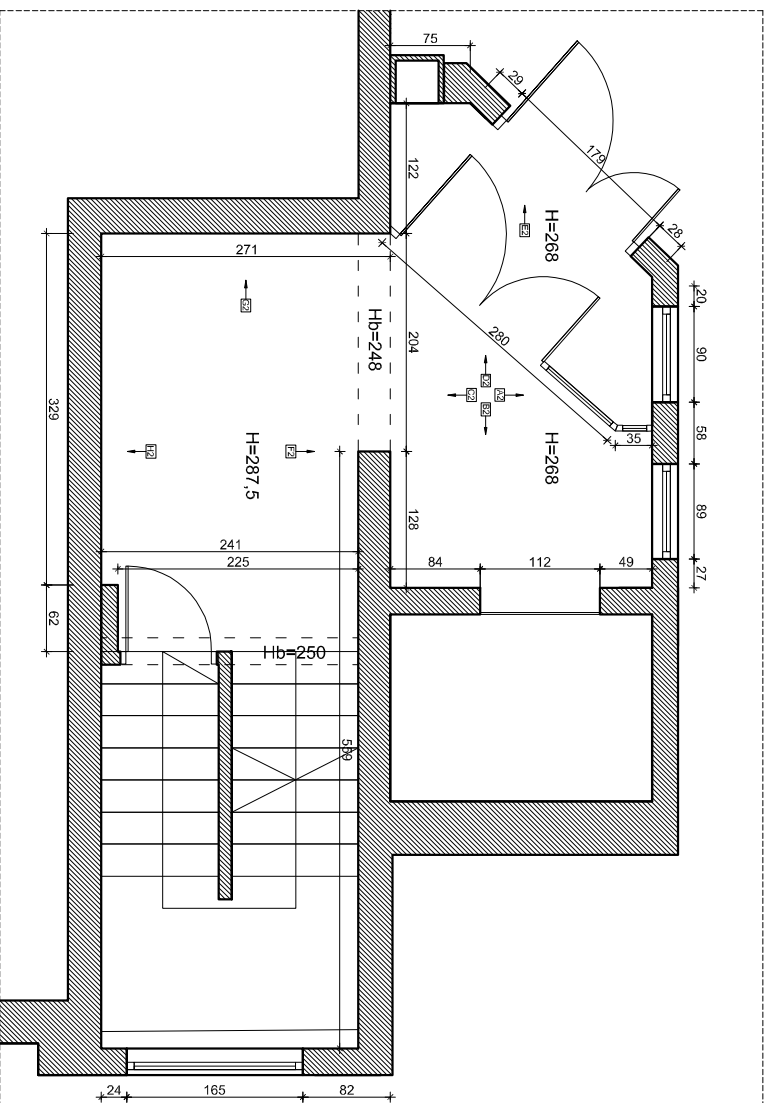
oprawa podłynkowa
BPM LIGHTING
Atlantia square Recessed with
frame 46,6 x 46,6
barwa światła 4000K

- UWAGAI!**
1. **DOMO DESIGN** nie ponosi odpowiedzialności za zmiany wprowadzone bez konsultacji z projektantem.
 2. Przed przystąpieniem do prac zamówień/realizacji, wszystkie wymiary należy zweryfikować na miejscu inwestycji.
 3. W takcie sporządzania kalkulacji należy uwzględnić ilość ciętych płytek, płyt winylowych lub innych materiałów wykończeniowych.
 4. Wszystkie nieścisłości należy wyjaśnić z projektantem.
 5. Wszystkie instalacje/rewizje nie uwzględnione w projekcie do ustalenia z zarządcą budynku.




opis projektu: Awarżacja wnętrza - Budynnek biurowo-usługowy Kłaka 44 - STAN PROJEKTOWANY SUFIT PODWIESZANY poziom 4	
inwestor:	Yshke Towarzystwo Budowlanova Spółdzielnia
adres inwestycji:	MAGDALENA WROZEK ul. Główna 74d
opracowanie:	DOMO DESIGN ul. Orzeszkowej 15D 44-100 Tyńcy Kontakt: magdalena.wrozek@nail.com tel: 502 695 943
projekt:	
rysunek nr.: AMW036	1:50 data: SIERPIEŃ 2020
Wszystkie prawa autorskie zastrzeżone.	

STAN ISTNIEJĄCY - INWENTARYZACJA

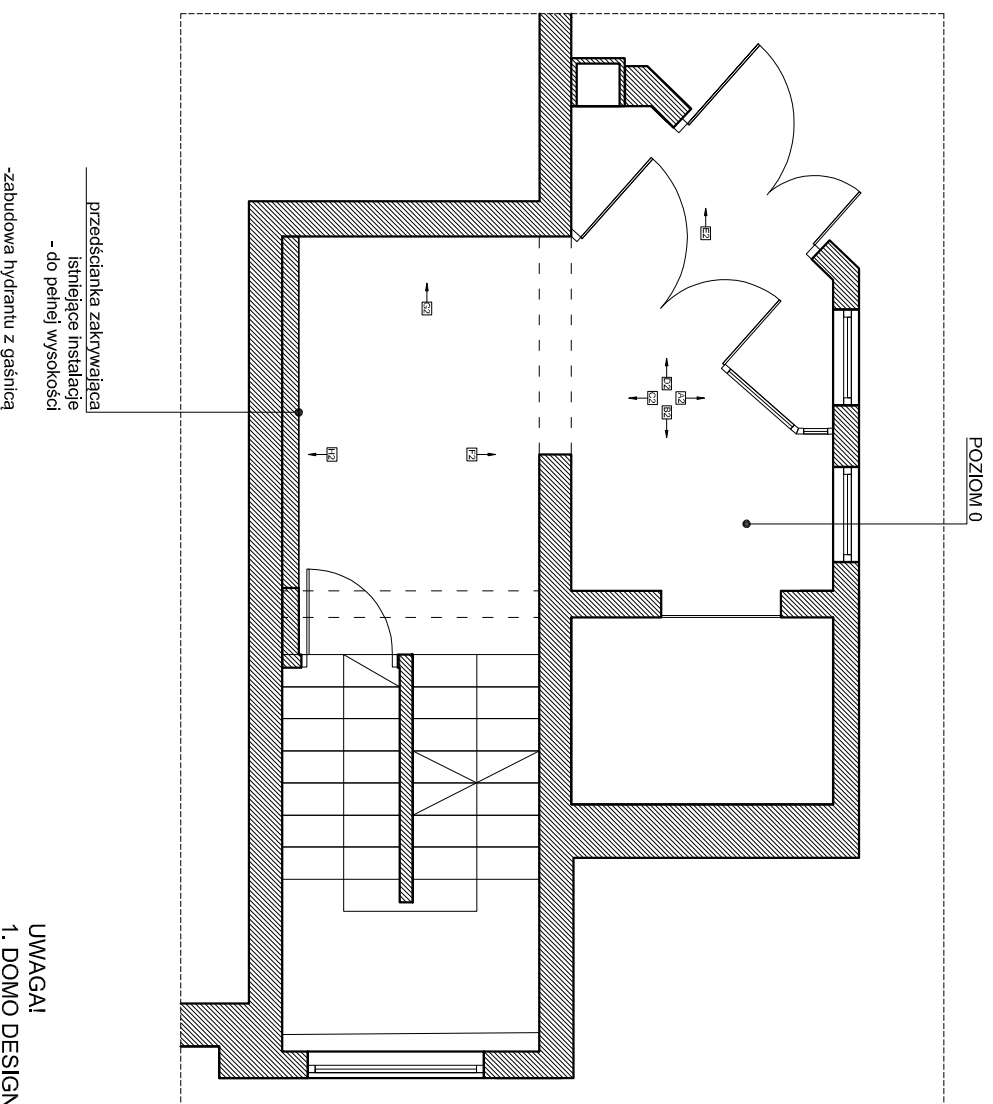


UWAGI!


1. DOMO DESIGN nie ponosi odpowiedzialności za zmiany wprowadzone bez konsultacji z projektantem.
2. Przed przystąpieniem do prac zamówień/realizacji, wszystkie wymiary należy zweryfikować na miejscu inwestycji.
3. W takcie sporządzania kalkulacji należy uwzględnić ilość ciepłych płytek, płyt winylowych lub innych materiałów wykończeniowych.
4. Wszystkie nieścisłości należy wyjaśnić z projektantem.
5. Wszystkie instalacje/rewizje nie uwzględnione w projekcie do ustalenia z zarządcą budynku.

	
opis projektu: Awarcja wnętrza - Budynek biurowo-usługowy Kłaka 51 - STAN PROJEKTOWANY INWENTARYZACJA - podłogi 0	
inwestor:	Tyśkie Towarzystwo Budowlankowa Spółdzielnia
adres inwestycji:	Tyśkie, ul. Cygaretek 51
opracowanie:	MAGDALENA WROZEK
projekt:	DOMO DESIGN ul. Czarnakowej 15D 44-100 Tyśkie magdalena.wrozek@domo.com tel: 502 695 943
rysunek nr.: AM037	1:50 data: SIERPIEŃ 2020
Wszystkie prawa autorskie zastrzeżone.	

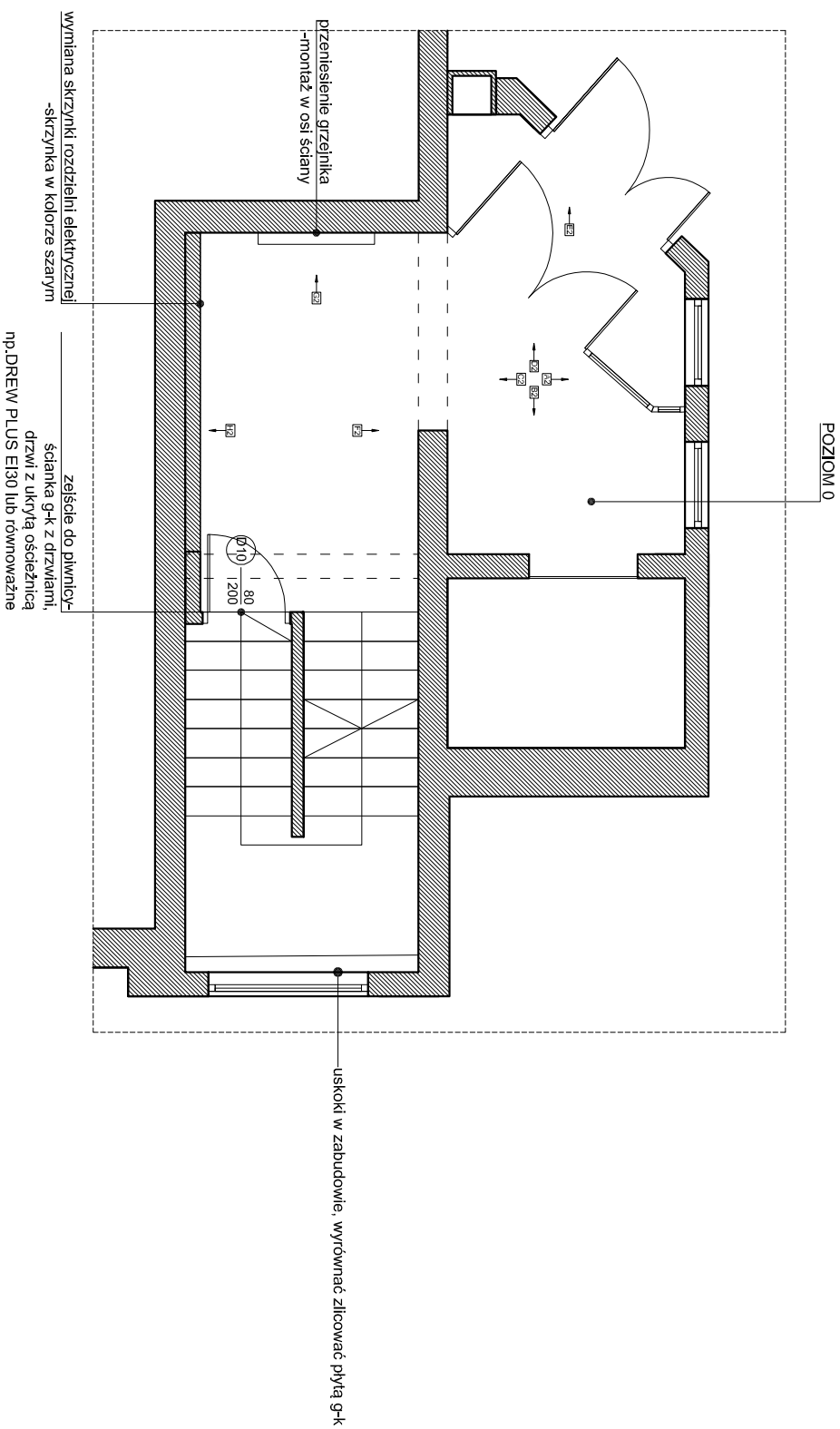
STAN PROJEKTOWANY - DOMUROWANIE



- UWAGI!**
1. **DOMO DESIGN** nie ponosi odpowiedzialności za zmiany wprowadzone bez konsultacji z projektantem.
 2. Przed przystąpieniem do prac zamówień/realizacji, wszystkie wymiary należy zweryfikować na miejscu inwestycji.
 3. W takcie sporządzania kalkulacji należy uwzględnić ilość ciepłych płytek, płyt winylowych lub innych materiałów wykończeniowych.
 4. Wszystkie nieścisłości należy wyjaśnić z projektantem.
 5. Wszystkie instalacje/rewizje nie uwzględnione w projekcie do ustalenia z zarządcą budynku.


	
opis projektu: Awarządca wnętrz - Biurowiec biurowo-usługowy Kalka 5T - STAN PROJEKTOWANY DOMUROWANIE - poziom 0	
inwestor:	Tyśkie Towarzystwo Budowlankowa Spółdzielnia
adres inwestycji:	Tyśkie, ul. Cygaretek 51
opracowanie:	MAGDALENA WROZEK
projekt:	DOMO DESIGN ul. Orzeszkowej 15D 43-000 Tyśkie e-mail: biuro@domodesign.pl tel: 502 695 943
rysunek nr: AM038	1:50 data: SIERPIEŃ 2020
Wszystkie prawa autorskie zastrzeżone.	

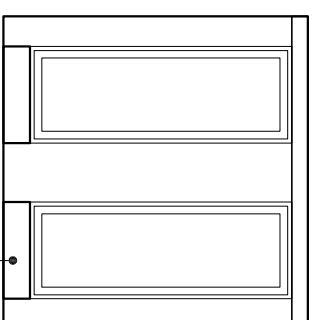
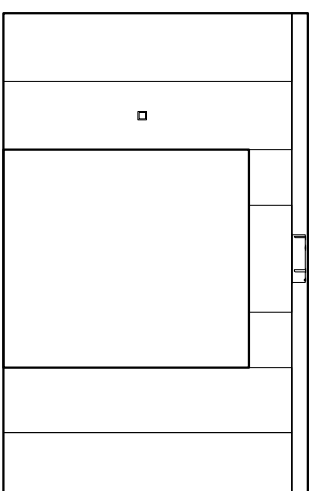

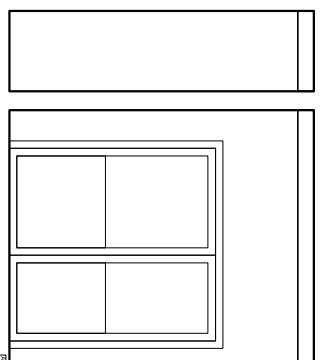
STAN PROJEKTOWANY - ARANŻACJA



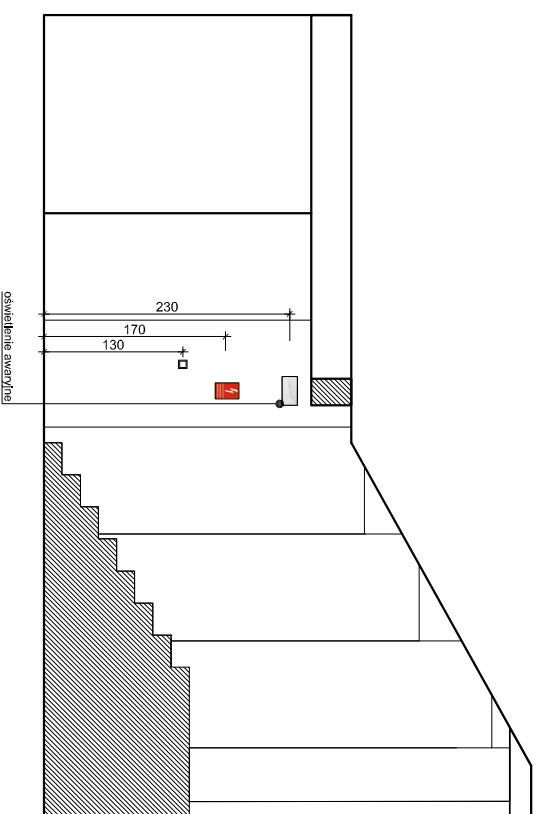
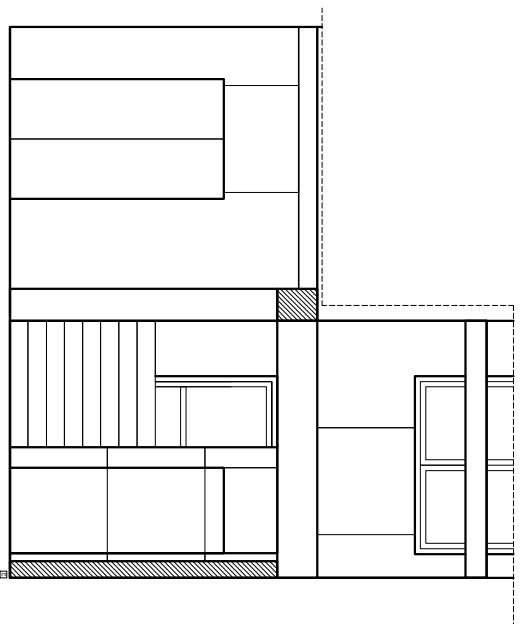
UWAGI!

1. DOMO DESIGN nie ponosi odpowiedzialności za zmiany wprowadzone bez konsultacji z projektantem.
2. Przed przystąpieniem do prac zamówień/realizacji, wszystkie wymiary należy zweryfikować na miejscu inwestycji.
3. W takcie sporządzania kalkulacji należy uwzględnić ilość ciętych płytek, płyt winylowych lub innych materiałów wykończeniowych.
4. Wszystkie nieścisłości należy wyjaśnić z projektantem.
5. Wszystkie instalacje/rewizje nie uwzględnione w projekcie do ustalenia z zarządcą budynku.

	
opis projektu: Aranżacja wnętrza - Biurowiec biurowo-usługowy Klatka 5T - STAN PROJEKTOWANY ARANŻACJA - poziom 0	
inwestor:	Tyśkie Towarzystwo Budowlanova Spółdzielnia
adres inwestycji:	Tyśki, ul. Cyganerii 51
opracowanie:	MAGDALENA WROZEK
projekt:	DOMO DESIGN ul. Ozarzkowej 15D 43-400 Tyśki t. 71 322 698 943 e. biuro@domodesign.pl
rysunek nr.: AW039	1:50 data: SIERPIEŃ 2020
Wszystkie prawa autorskie zastrzeżone.	



plyta podłogowa do parapetu
oraz na parapecie

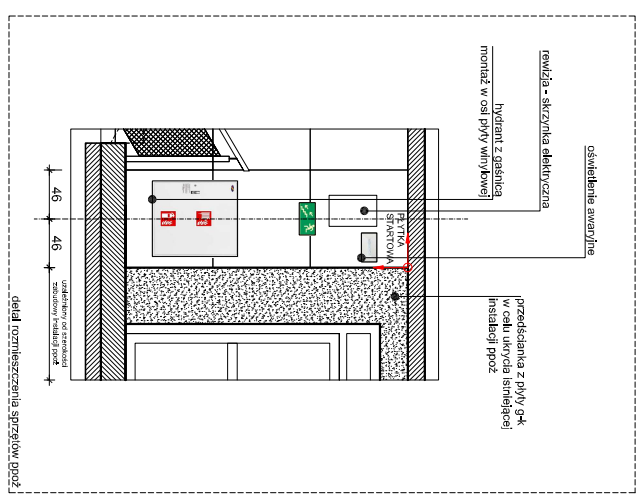
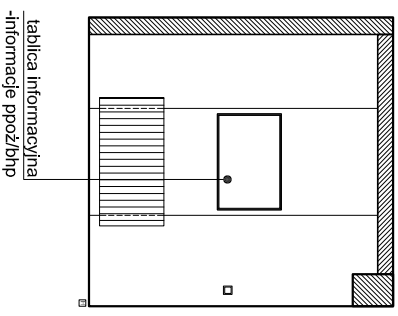
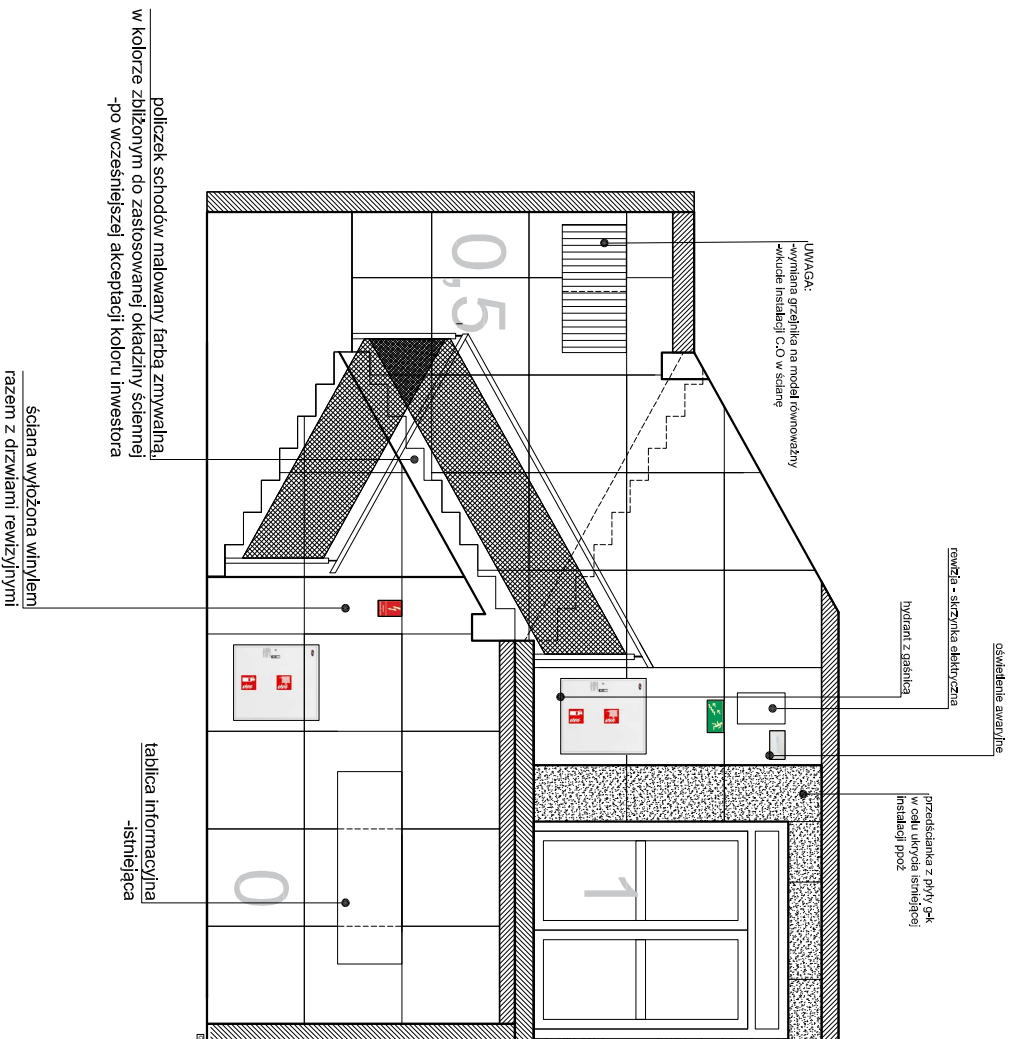


UWAGI!

1. DOMO DESIGN nie ponosi odpowiedzialności za zmiany wprowadzone bez konsultacji z projektantem.
2. Przed przystąpieniem do prac zamówień/realizacji, wszystkie wymiary należy zweryfikować na miejscu inwestycji.
3. W takcie sporządzania kalkulacji należy uwzględnić ilość ciętych płytek, płyt winylowych lub innych materiałów wykończeniowych.
4. Wszystkie nieścisłości należy wyjaśnić z projektantem.
5. Wszystkie instalacje/re wizje nie uwzględnione w projekcie do ustalenia z zarządcą budynku.



<p>opis projektu: Aranżacja wnętrza - Budynnek biurowo-usługowy Klatka 5T - STAN PROJEKTOWANY WIDOKI - podłami 0</p>		
inwestor:	Tyśkie Towarzystwo Budowlankowa Spółdzielnia	
adres inwestycji:	17cylly, ul. Cyganerii 51	
opracowanie:	MAGDALENA WROZEK	
projekt:	DOMO DESIGN ul. Ozaraskowej 15D 44-100 Tyśkie e-mail: biuro@domodesign.pl tel: 502 695 943	
rysunek nr: AW040	1:50	data: SIERPIEN 2020
Wszystkie prawa autorskie zastrzeżone.		

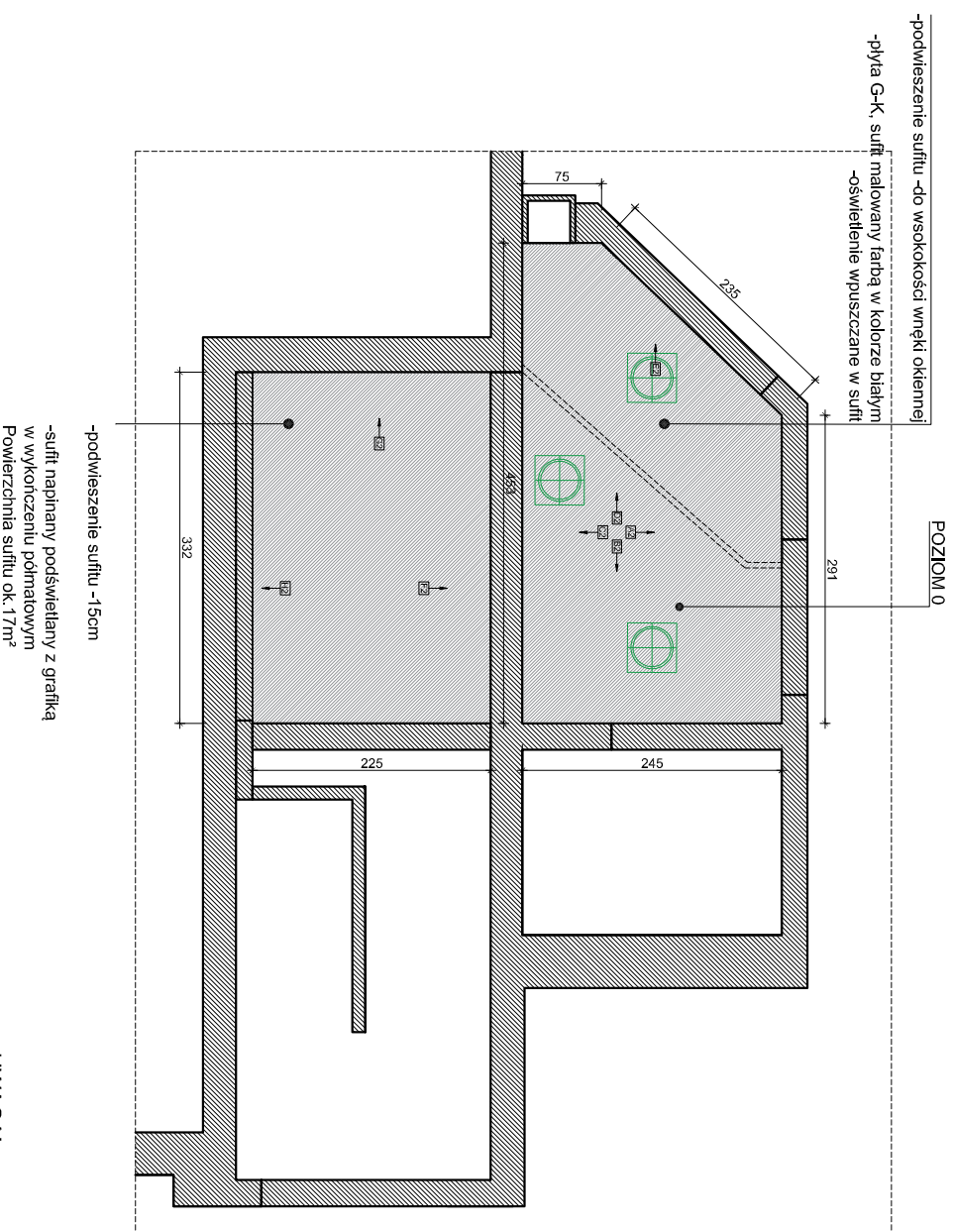


- UWAGAI!**
1. DOMO DESIGN nie ponosi odpowiedzialności za zmiany wprowadzone bez konsultacji z projektantem.
 2. Przed przystąpieniem do prac/zamówień/realizacji, wszystkie wymiary należy zweryfikować na miejscu inwestycji.
 3. W trakcie sporządzania kalkulacji należy uwzględnić ilość ciętych płyt, płyt winylowych lub innych materiałów wykończeniowych.
 4. Wszystkie nieścisłości należy wyjaśnić z projektantem.
 5. Wszystkie instalacje/rewizje nie uwzględnione w projekcie do ustalenia z zarządcą budynku.




opis projektu:	Kamizelka wierz - Budynki biurowo-usługowy Kłaka 51 - STAN PROJEKTOWANY WIDOKI - poziom 0
inwestor:	Tyskie Towarzystwo Budowlankowa Spółdzielnicze
adres inwestycji:	Tyśki, ul. Cypryńska 51
opracowanie:	MAGDALENA WROZEK
projekt:	DOMO DESIGN ul. Orzeszkowej 15D 44-100 Tyśki kierownik: magdalena.wrozek@tbd.com.pl tel: 502 695 943
rysunek nr.:	AWI041
data:	SIERPIEŃ 2020
Wszystkie prawa autorskie zastrzeżone.	

STAN PROJEKTOWANY - SUFIT PODWIESZANY



- UWAGI!**
1. **DOMO DESIGN** nie ponosi odpowiedzialności za zmiany wprowadzone bez konsultacji z projektantem.
 2. Przed przystąpieniem do prac zamówień/realizacji, wszystkie wymiary należy zweryfikować na miejscu inwestycji.
 3. W takcie sporządzania kalkulacji należy uwzględnić ilość ciętych płytek, płyt winylowych lub innych materiałów wykończeniowych.
 4. Wszystkie nieścisłości należy wyjaśnić z projektantem.
 5. Wszystkie instalacje/rewizje nie uwzględnione w projekcie do ustalenia z zarządcą budynku.

	
opis projektu: Awarżacja wnętrza - Biurowiec Turów-Osłuszków Klatka 5T - STAN PROJEKTOWANY SUFIT PODWIESZANY - poziom 0	
inwestor:	Tyśkie Towarzystwo Budowlankowa Spółdzielnia
adres inwestycji:	Tyśkie, ul. Cygaretek 51
opracowanie:	MAGDALENA WROZEK
projekt:	DOMO DESIGN ul. Ozaraskowej 15D 44-100 Tyśkie Kontakt: magdalena.wrozek@domo.com.pl tel: 502 695 943
rysunek nr.: AW042	1:50 data: SIERPIEŃ 2020
Wszystkie prawa autorskie zastrzeżone.	

STAN PROJEKTOWANY - SUFIT PODWIESZANY



-podwieszenie sufitu -15cm

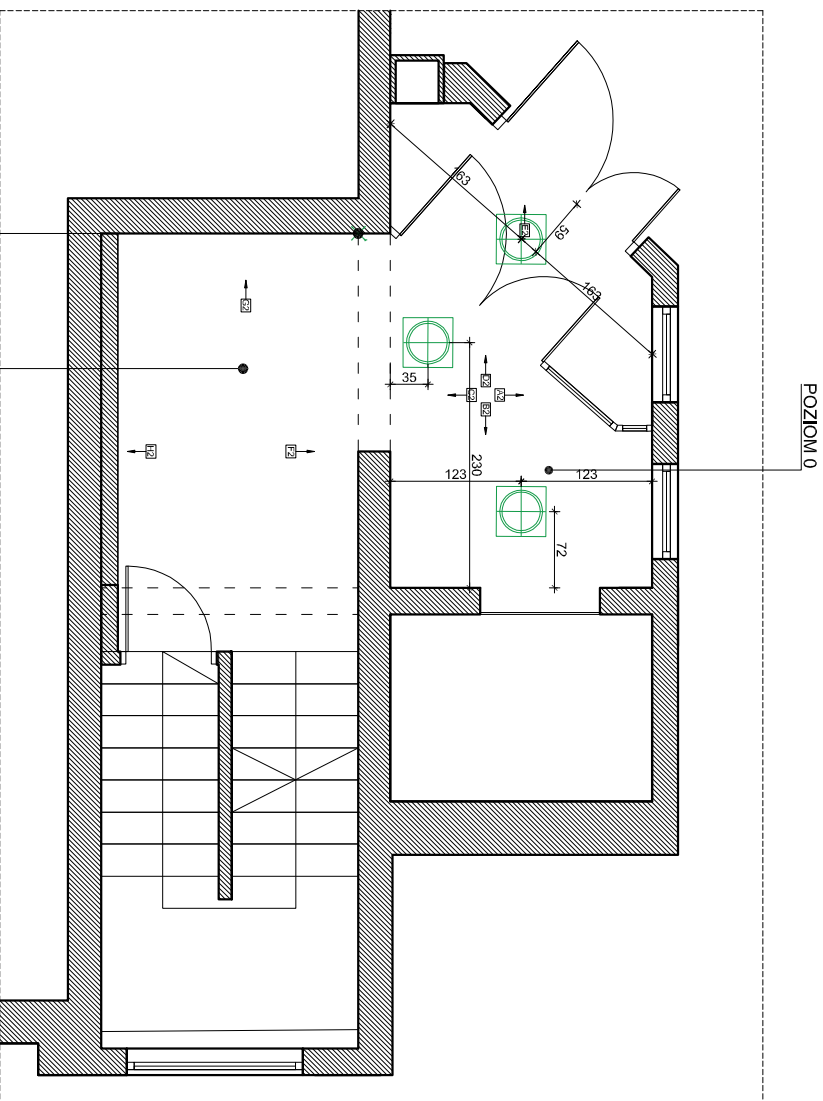
-sufity napinany podświetlany z grafiką
w wykończeniu półmatowym
Powierzchnia sufitu ok. 17m²

UWAGA!

1. DOMO DESIGN nie ponosi odpowiedzialności za zmiany wprowadzone bez konsultacji z projektantem.
2. Przed przystąpieniem do prac/zamówień/realizacji, wszystkie wymiary należy zweryfikować na miejscu inwestycji.
3. W takcie sporządzania kalkulacji należy uwzględnić ilość ciętych płytek, płyt winylowych lub innych materiałów wykończeniowych.
4. Wszystkie nieścisłości należy wyjaśnić z projektantem.
5. Wszystkie instalacje/re wizje nie uwzględnione w projekcie do ustalenia z zarządcą budynku.


	opis projektu:	Aranzacja wnętrz - Biurowiec biurowo-usługowy Klatka 51 - STAN PROJEKTOWANY SUFIT PODWIESZANY-grafika - poziom 0
	inwestor:	Tyskie Towarzystwo Budowliskowa Sp. z o.o. Tyszy, ul. Cyganerii 51
	opracowanie:	MAGDALENA MROZEK
	projekt:	DOMO DESIGN ul. Orzeszowej 15D 01-651 Warszawa e-mail: domo.pracownia@gmail.com tel. 502 605 943
	rysunek nr:	AW/042a 1:50 data: SIERPIEŃ 2020
		Wszystkie prawa autorskie zastrzeżone.

STAN PROJEKTOWANY - OŚWIETLENIE




-sufit napinany
-oświetlenie - moduły LED, równomierne naświetlenie światła
barwa 4000K

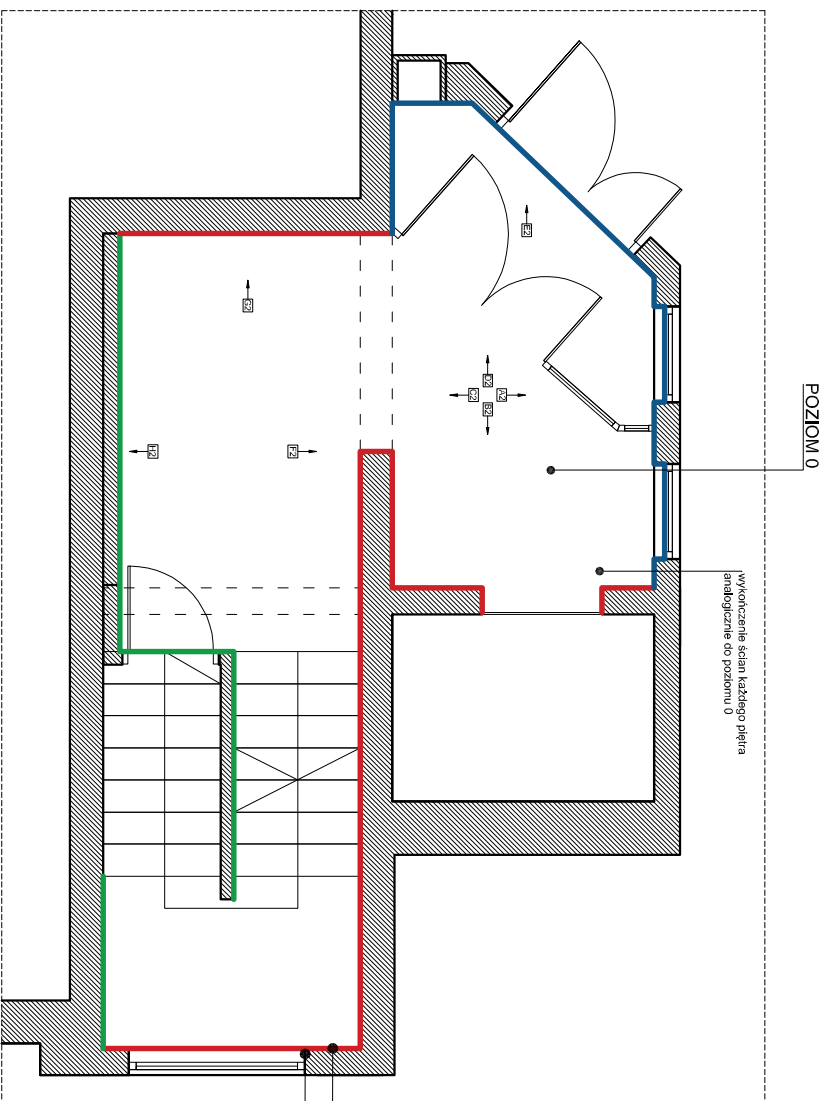
zasilenie do oświetlenia sufitu napinanego
o mocy ok. 2400W

 oprawa podtynkowa
BPM LIGHTING
Allamtra square Recessed with
frame 46,6 x 46,6
barwa światła 4000K

- UWAGI!**
1. **DOMO DESIGN** nie ponosi odpowiedzialności za zmiany wprowadzone bez konsultacji z projektantem.
 2. Przed przystąpieniem do prac zamówień/realizacji, wszystkie wymiary należy zweryfikować na miejscu inwestycji.
 3. W takcie sporządzania kalkulacji należy uwzględnić ilość ciętych płytek, płyt winylowych lub innych materiałów wykończeniowych.
 4. Wszystkie nieścisłości należy wyjaśnić z projektantem.
 5. Wszystkie instalacje/rewizje nie uwzględnione w projekcie do ustalenia z zarządcą budynku.

		opis projektu:	
		Awarżacja wnętrza - Biurowiec biurowo-usługowy Klatka 5T - STAN PROJEKTOWANY OŚWIETLENIE - poziom 0	
inwestor:	Tyskie Towarzystwo Budowlankowa Spółdzielni		
adres inwestycji:	Tyszy, ul. Cyganerii 51		
opracowanie:	MAGDALENA WROZEK		
projekt:	DOMO DESIGN		
	ul. Działkowej 15D		
	44-100 Tyszy		
	tyski@opracowanie@mail.com		
	tel.522 695 943		
rysunek nr.:	AW043	1:50	data: SIERPIEŃ 2020
Wszystkie prawa autorskie zastrzeżone.			

STAN PROJEKTOWANY - WYKOŃCZENIE ŚCIAN



— płytki wielkoformatowa 300cm x 100cm x 3,5mm
GRESPANIA COVERLAM Concrete Gris
lub równoważne


— płytki winylowa 91cm x 91cm x 2mm
PROJECT FLOORS UNIQUE DESIGN GREY 102UD
lub równoważne

— farba zmywalna w wykończeniu matowym
kolor dopasowany do koloru płytki wielkoformatowej
do akceptacji inwestora np. NCS S 1500-N

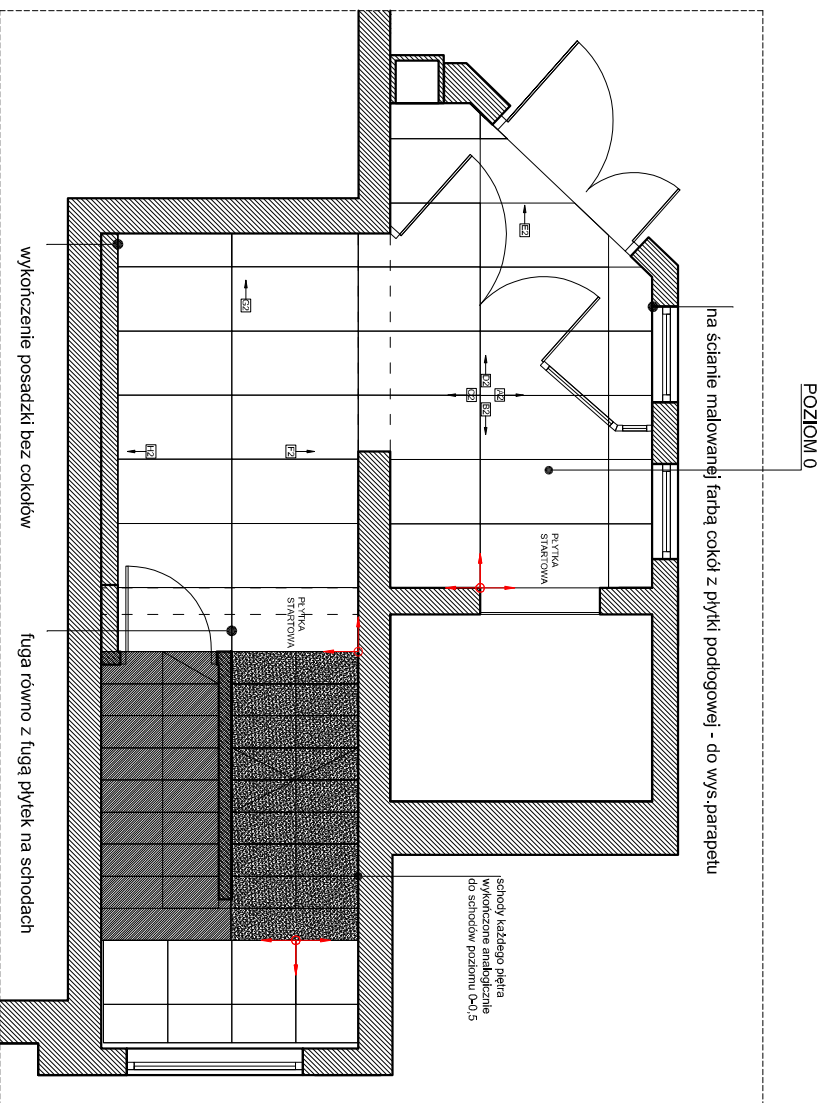
uskoki w zabudowie, wyrównać zlicować płytą g-k
wegaraki malowane farbą w kolorze okładziny ściemnej
kolor do akceptacji inwestora np. NCS S 1500-N

UWAGI!

1. DOMO DESIGN nie ponosi odpowiedzialności za zmiany wprowadzone bez konsultacji z projektantem.
2. Przed przystąpieniem do prac zamówień/realizacji, wszystkie wymiary należy zweryfikować na miejscu inwestycji.
3. W takcie sporządzania kalkulacji należy uwzględnić ilość ciętych płytek, płyt winylowych lub innych materiałów wykończeniowych.
4. Wszystkie nieścisłości należy wyjaśnić z projektantem.
5. Wszystkie instalacje/rewizje nie uwzględnione w projekcie do ustalenia z zarządcą budynku.

	
opis projektu: Awarżacja wnętrza - Budynnek biurowo-usługowy Kalka 51 - STAN PROJEKTOWANY WYKOŃCZENIE ŚCIAN - poziom 0	
inwestor:	Tyśkie Towarzystwo Budowlanova Spółdzielnia
adres inwestycji:	Tyśki, ul. Cyganieli 51
opracowanie:	MAGDALENA WROZEK
projekt:	DOMO DESIGN 44-001 Tyśki ul. Działkowej 15D 41-001 Tyśki e-mail: magdalenawrozek@mail.com tel: 502 695 943
rysunek nr.: AW044	1:50 data: SIERPIEŃ 2020
Wszystkie prawa autorskie zastrzeżone.	

STAN PROJEKTOWANY - WYKOŃCZENIE POSADZKI



- UWAGI!**
1. DOMO DESIGN nie ponosi odpowiedzialności za zmiany wprowadzone bez konsultacji z projektantem.
 2. Przed przystąpieniem do prac/zamówień/realizacji, wszystkie wymiary należy zweryfikować na miejscu inwestycji.
 3. W trakcie sporządzania kalkulacji należy uwzględnić ilość ciętych płytek, płyt winylowych lub innych materiałów wykończeniowych.
 4. Wszystkie nieścisłości należy wyjaśnić z projektantem.
 5. Wszystkie instalacje/rzewnije nie uwzględnione w projekcie do ustalenia z zarządcą budynku.

Praca wykonana
z wyjątkiem
cokołu i schodów
kompletne
Wykonanie
M. Winiarska

Praca wykonana
z wyjątkiem
cokołu i schodów
kompletne
Wykonanie
M. Winiarska

Praca wykonana
z wyjątkiem
cokołu i schodów
kompletne
Wykonanie
M. Winiarska

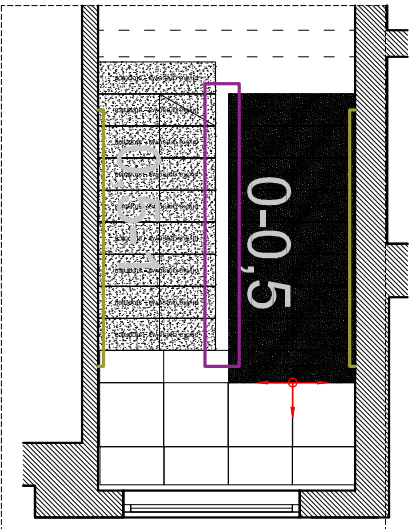


opis projektu: Awanturka wrocław - Biurowiec-składowy
Klatka 51 - STAN PROJEKTOWANY
WYKOŃCZENIE POSADZKI -
poziom 0

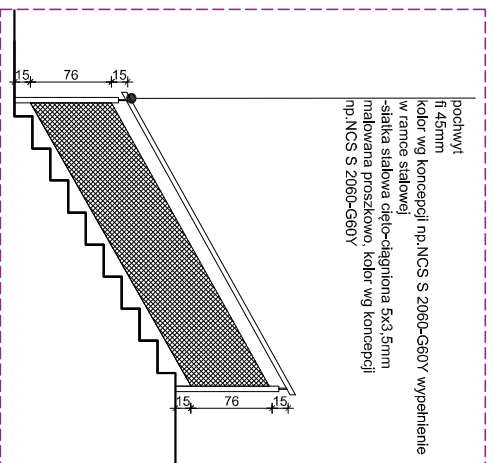
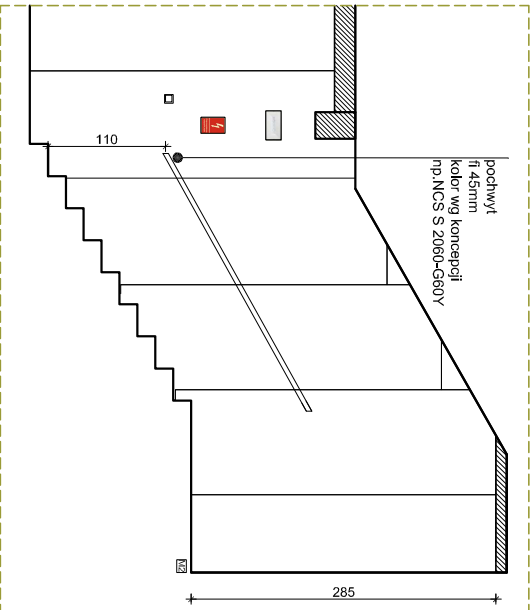
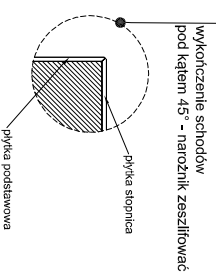
inwestor:	Trzaski Towarzystwo Budowlankowa Spółdzielczego
adres inwestycji:	Trzaski, ul. Cypryńska 51
opracowanie:	MAGDALENA WROZCZEK
projekt:	DOMO DESIGN ul. Ozarska 15D 42-000 Trzaski tel: 71 753 93 93 biuro@domodesign.pl mail: 502.695.943
rysunek nr.:	AW045
1:50	data: SIERPIEŃ 2020

Wszystkie prawa autorskie zastrzeżone.


STAN PROJEKTOWANY - WYKOŃCZENIE SCHODÓW/BALUSTRADA



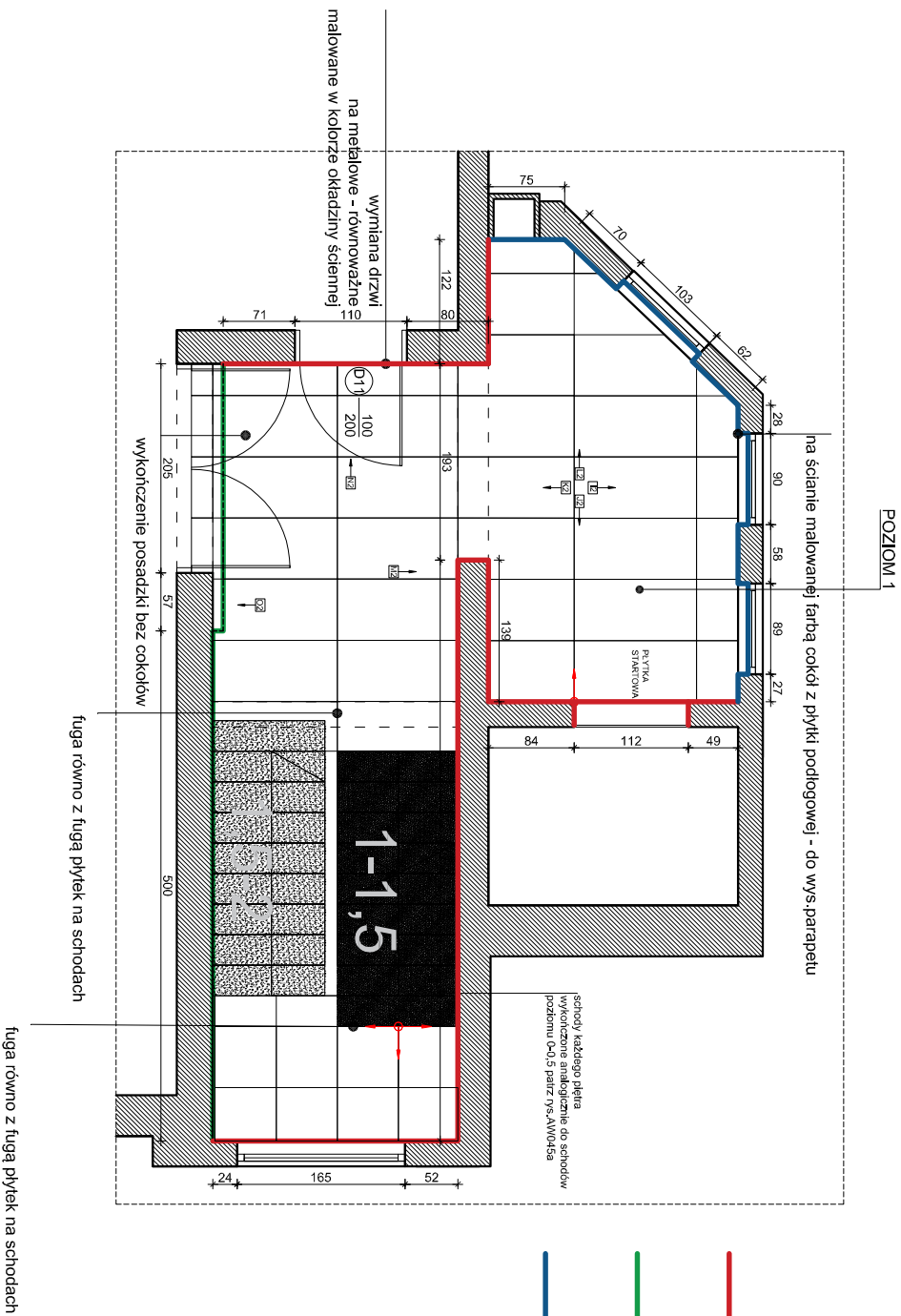
folia gipsowa - szlifowana
folia gipsowa - szlifowana
folia gipsowa - szlifowana
folia gipsowa - szlifowana
folia gipsowa - szlifowana
folia gipsowa - szlifowana
folia gipsowa - szlifowana
folia gipsowa - szlifowana



- UWAGAI!**
1. DOMO DESIGN nie ponosi odpowiedzialności za zmiany wprowadzone bez konsultacji z projektantem.
 2. Przed przystąpieniem do prac/zamówień/realizacji, wszystkie wymiary należy zweryfikować na miejscu inwestycji.
 3. W trakcie sporządzania kalkulacji należy uwzględnić ilość ciętych płytek, płyt winylowych lub innych materiałów wykończeniowych.
 4. Wszystkie nieścisłości należy wyjaśnić z projektantem.
 5. Wszystkie instalacje/rewizje nie uwzględnione w projekcie do ustalenia z zarządcą budynku.


	
opis projektu: Awantura wrenitz - Biurowiec-usługowy Klatka 51 - STAN PROJEKTOWANY WYKOŃCZENIE SCHODÓW, BALUSTRADY	
nazwa i adres inwestora: Inwestor: Towarzystwo Budowlankowa Spółdzielnicze adres inwestycji: MĄGDALINA WROZEK ul. Czarnakowej 15D 43-004 Tychy Inwestor: magdalena.wrozek@tbs.com.pl Tel: 522 695 943	
projekt: DAMO DESIGN ul. Czarnakowej 15D 43-004 Tychy Projektant: magdalena.wrozek@tbs.com Tel: 522 695 943	
rysunek nr.: AWI04qg 1:50 data: SIERPIEŃ 2020	
Wszystkie prawa autorskie zastrzeżone.	

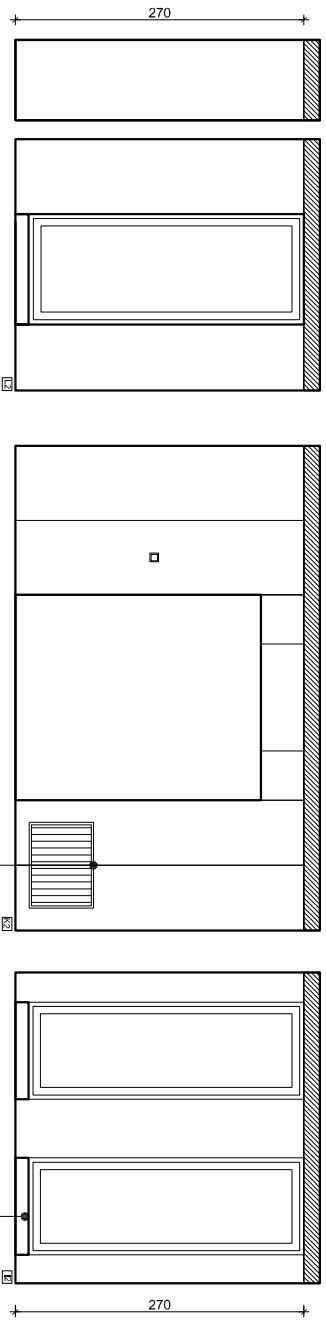
STAN PROJEKTOWANY - ARANŻACJA



- UWAGI!**
1. DOMO DESIGN nie ponosi odpowiedzialności za zmiany wprowadzone bez konsultacji z projektantem.
 2. Przed przystąpieniem do prac/zamówień/realizacji, wszystkie wymiary należy zweryfikować na miejscu inwestycji.
 3. W trakcie sporządzania kalkulacji należy uwzględnić ilość ciętych płytek, płyt winylowych lub innych materiałów wykończeniowych.
 4. Wszystkie nieścisłości należy wyjaśnić z projektantem.
 5. Wszystkie instalacje/rewizje nie uwzględnione w projekcie do ustalenia z zarządcą budynku.

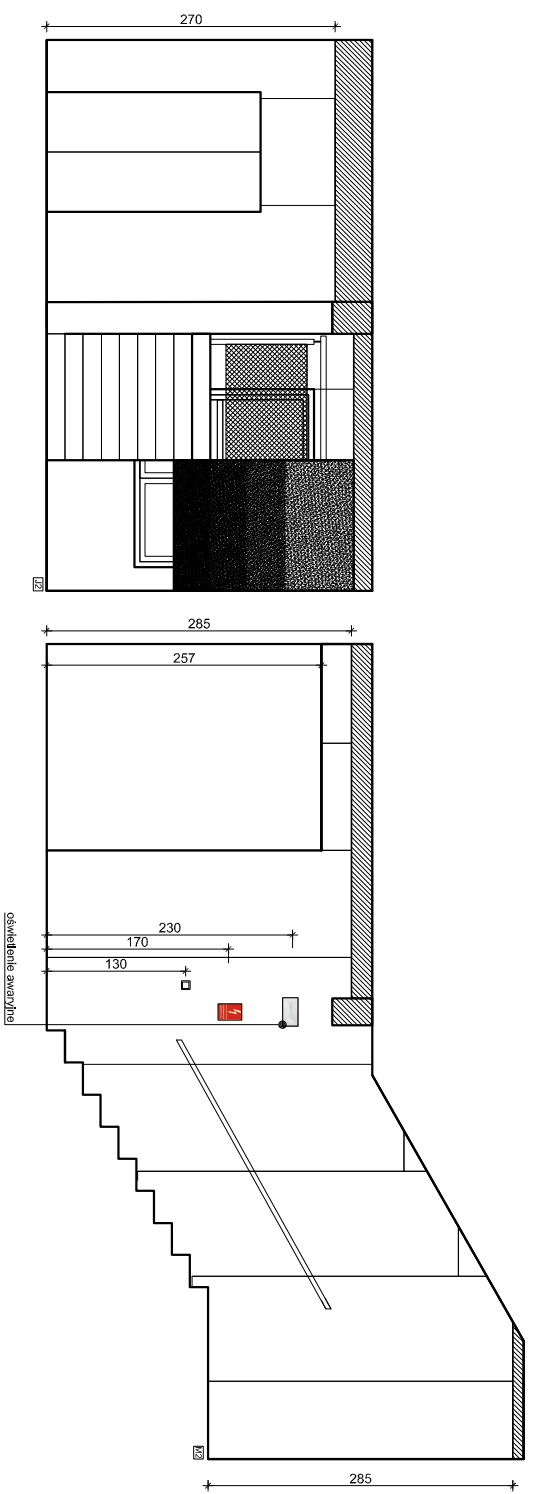
- płytki wielkoformatowa 300cm x 100cm x 3,5mm GRESPANIA COVERLAM Concrete Gris lub równoważne
- płytki winylowa 91cm x 91cm x 2mm PROJECT FLOORS UNIQUE DESIGN GREY 102UD lub równoważne
- farba zmywalna w wykończeniu matowym kolor dopasowany do koloru płytki wielkoformatowej do akceptacji inwestora np. NCS S 1500-N

	
opis projektu: Aranżacja wnętrza - Budynki biurowo-usługowy Klatka 5T - STAN PROJEKTOWANY ARANŻACJA - poziom 1	
inwestor:	Tyśkie Towarzystwo Budowlankowa Spółdzielnicze
adres inwestycji:	Tyśkie, ul. Cyganieli 51
opracowanie:	MAGDALENA WROZEK
projekt:	DOMO DESIGN ul. Ozarskovej 15D 43-400 Tyśkie tel. 522 695 943 email: domo.design@poczta.onet.pl domo.design@protonmail.com tel. 522 695 943
rysunek nr:	AW046
1:50	data: SIERPIEŃ 2020
Wszystkie prawa autorskie zastrzeżone.	




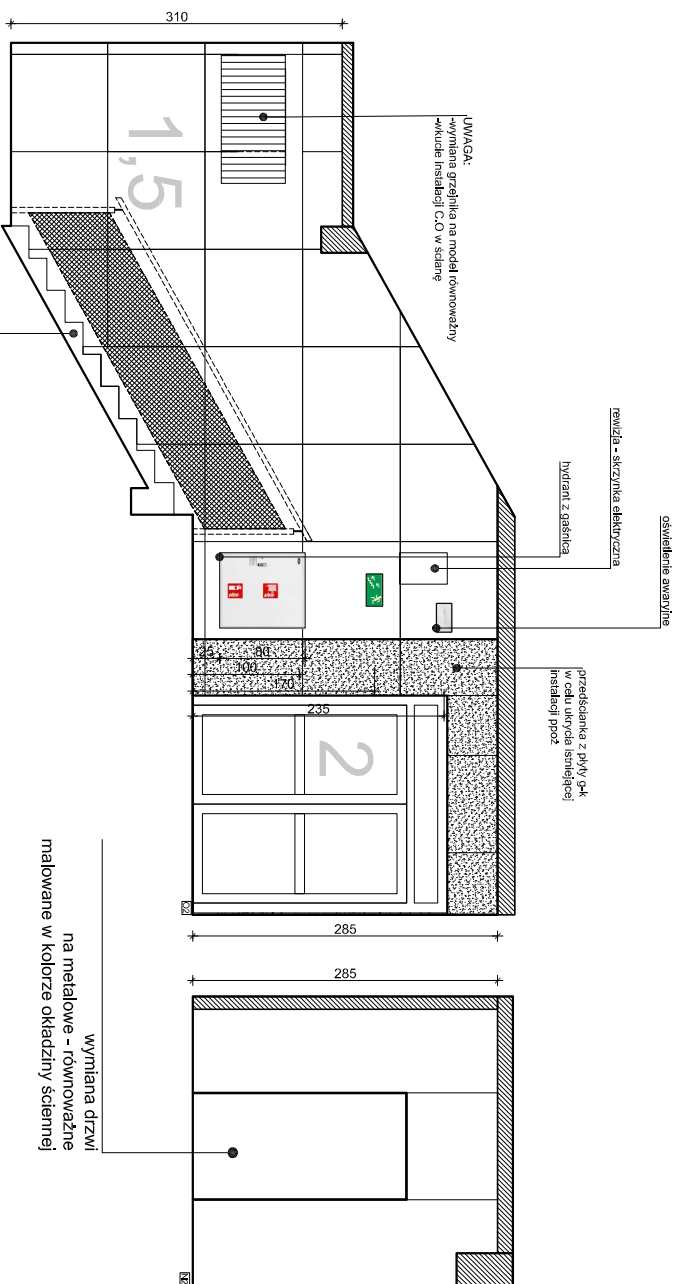
UWAGA:
-wymiana grzejnika
-wymiana instalacji C.O. w ścianie

pląka podłogowa do parapetu
oraz na parapacie




- UWAGAI**
1. DOMO DESIGN nie ponosi odpowiedzialności za zmiany wprowadzone bez konsultacji z projektantem.
 2. Przed przystąpieniem do prac/zamówień/realizacji, wszystkie wymiary należy zweryfikować na miejscu inwestycji.
 3. W trakcie sporządzania kalkulacji należy uwzględnić ilość ciętych płytek, płyt winylowych lub innych materiałów wykończeniowych.
 4. Wszystkie nieścisłości należy wyjaśnić z projektantem.
 5. Wszystkie instalacje/rewizje nie uwzględnione w projekcie do ustalenia z zarządcą budynku.

	
<p>opis projektu: Awaria/zwizn wnetrz - Budynnek biurowo-usługowy Kłaska 51 - STAN PROJEKTOWANY WIDOKI - poziom 1:1:15</p>	
inwestor:	Tyśkie Towarzystwo Budowlankowa Spółdzielczego
adres inwestycji:	Tyśkie, ul. Cyganieli 51
opracowanie:	MAGDALENA WROZEK
projekt:	DOMO DESIGN ul. Orzeszkowej 15D 44-100 Tyśkie kierownik: magdalena.wrozek@poczta.onet.pl tel: 502 695 943
rysunek nr: AW047	1:50 data: SIERPIEŃ 2020
Wszystkie prawa autorskie zastrzeżone.	

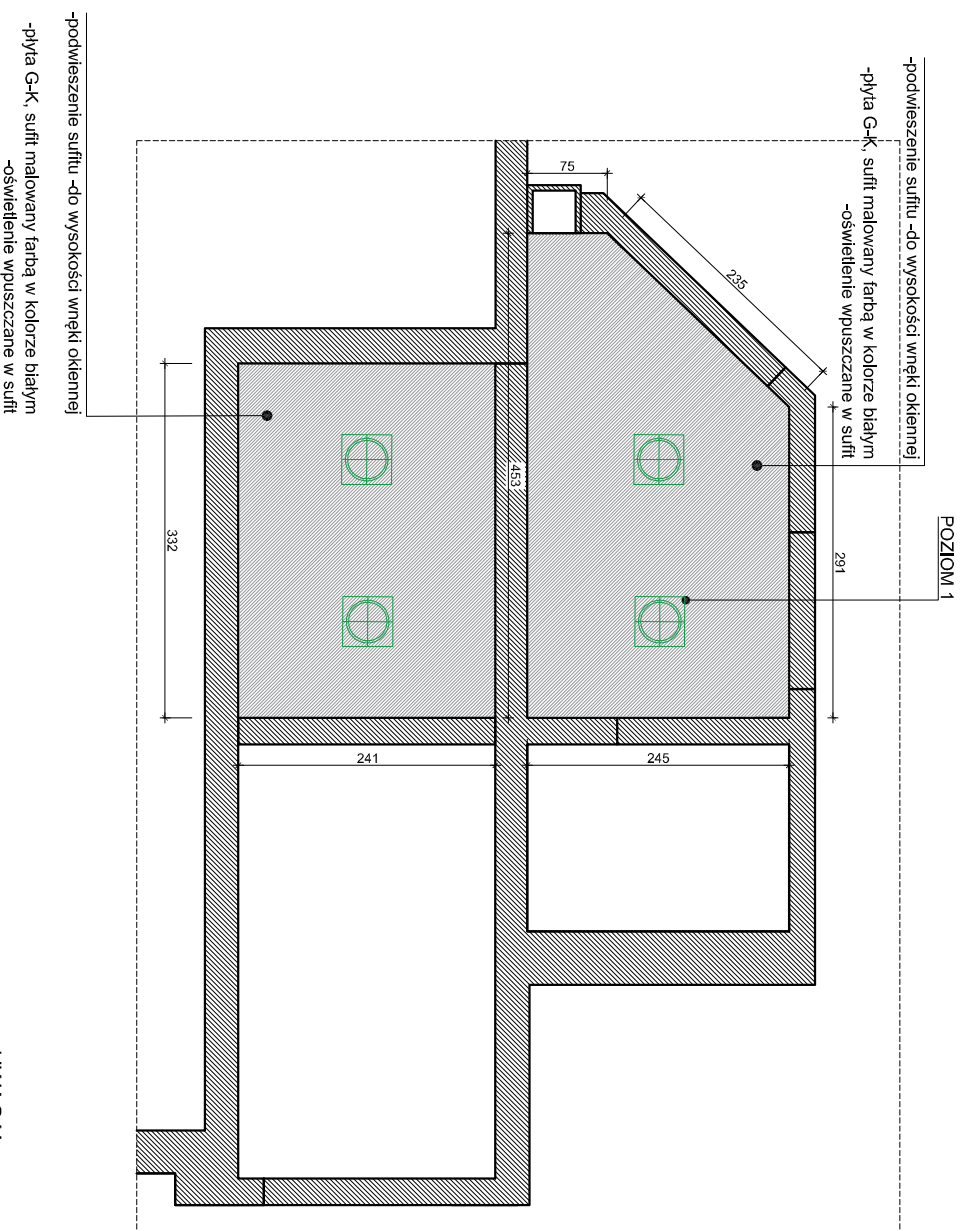


policzek schodów malowany farbą zmywalną
w kolorze zbliżonym do zastosowanej okładziny ściennej
-po wcześniejszej akceptacji koloru inwestora


- UWAGA!**
1. DOMO DESIGN nie ponosi odpowiedzialności za zmiany wprowadzone bez konsultacji z projektantem.
 2. Przed przystąpieniem do prac/zamówień/realizacji, wszystkie wymiary należy zweryfikować na miejscu inwestycji.
 3. W trakcie sporządzania kalkulacji należy uwzględnić ilość ciętych płyt, płyt winylowych lub innych materiałów wykończeniowych.
 4. Wszystkie nieścisłości należy wyjaśnić z projektantem.
 5. Wszystkie instalacje/rewizje nie uwzględnione w projekcie do ustalenia z zarządcą budynku.

	
opis projektu: Awaria/zażalenie - Budynki biurowo-usługowy Kliska 51 - STAN PROJEKTOWANY WIDOKI - poziom 1:52	
inwestor:	Tyśkie Towarzystwo Budowlankowa Spółdzielnicze
adres inwestycji:	Trzyń, ul. Cyganieli 51
opracowanie:	MAGDALENA WROZEK
projekt:	DOMO DESIGN ul. Orzeszkowej 15D 43-000 Trybny e-mail: biuro@domodesign.pl tel: 502 695 943
rysunek nr: AW048	1:50 data: SIERPIEŃ 2020
Wszystkie prawa autorskie zastrzeżone.	

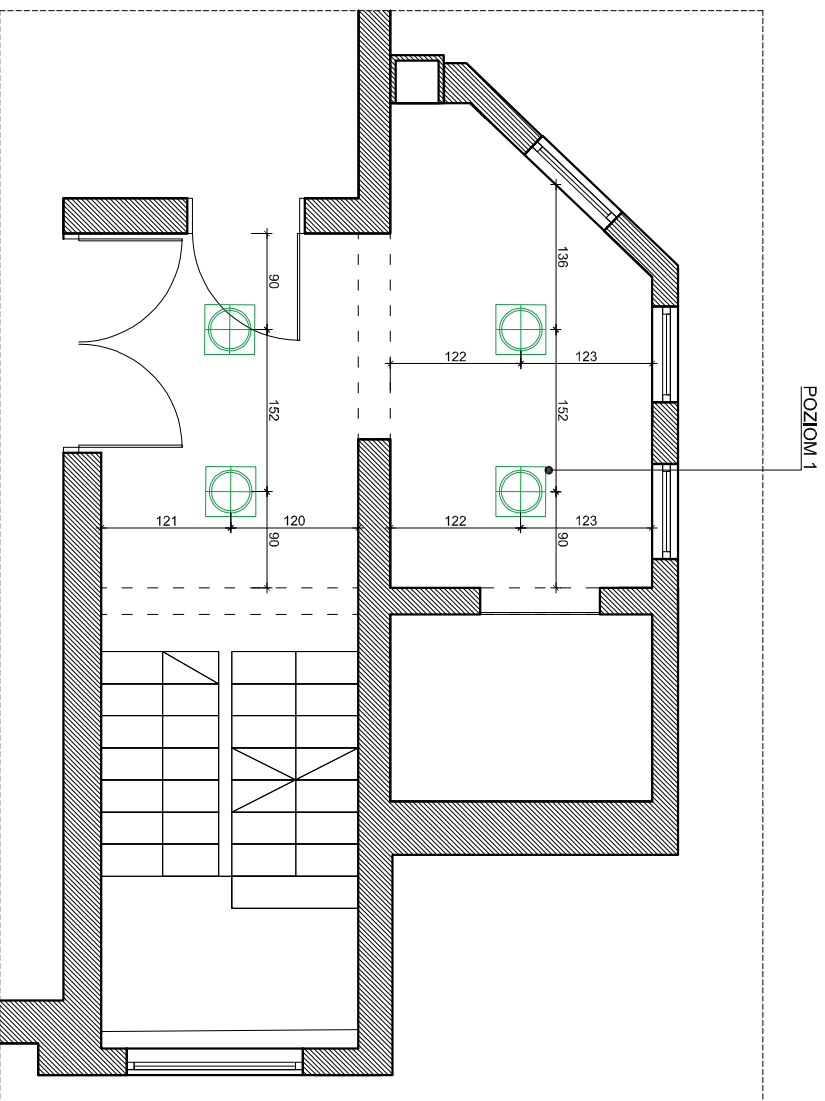
STAN PROJEKTOWANY - SUFIT PODWIESZANY



- UWAGI!**
1. DOMO DESIGN nie ponosi odpowiedzialności za zmiany wprowadzone bez konsultacji z projektantem.
 2. Przed przystąpieniem do prac zamówień/realizacji, wszystkie wymiary należy zweryfikować na miejscu inwestycji.
 3. W takcie sporządzania kalkulacji należy uwzględnić ilość ciętych płytek, płyt winylowych lub innych materiałów wykończeniowych.
 4. Wszystkie nieścisłości należy wyjaśnić z projektantem.
 5. Wszystkie instalacje/rewizje nie uwzględnione w projekcie do ustalenia z zarządcą budynku.


	
opis projektu: Aranżacja wnętrza - Budynki biurowo-usługowy Klatka 5T - STAN PROJEKTOWANY SUFIT PODWIESZANY - poziom 1	
inwestor:	Yshak Towarzystwo Budowlankowa Spółdzielnia
adres inwestycji:	Trzyni, ul. Cygaretek 51
opracowanie:	MAGDALENA WROZEK
projekt:	DOMO DESIGN ul. Czarnakowej 15D 44-100 Trzyni kancelaria@domodesign.pl tel: 502 695 943
rysunek nr.: AW049	1:50 data: SIERPIEŃ 2020
Wszystkie prawa autorskie zastrzeżone.	

STAN PROJEKTOWANY - OŚWIETLENIE



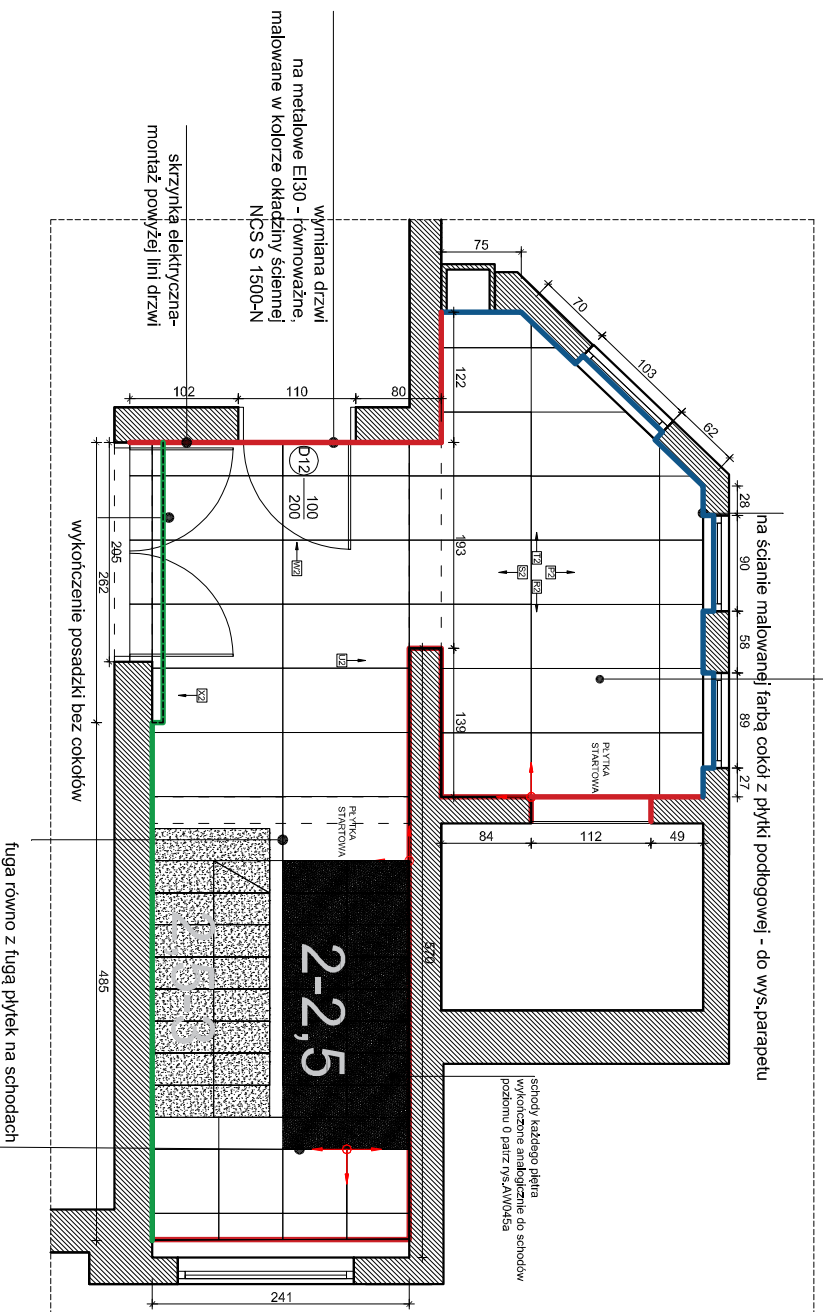
oprawa podtynkowa
BPM LIGHTING
Altamira square Recessed with
frame 46,6 x 46,6
barwa światła 4000K

- UWAGI!**
1. DOMO DESIGN nie ponosi odpowiedzialności za zmiany wprowadzone bez konsultacji z projektantem.
 2. Przed przystąpieniem do prac zamówień/realizacji, wszystkie wymiary należy zweryfikować na miejscu inwestycji.
 3. W takcie sporządzania kalkulacji należy uwzględnić ilość ciętych płytek, płyt winylowych lub innych materiałów wykończeniowych.
 4. Wszystkie nieścisłości należy wyjaśnić z projektantem.
 5. Wszystkie instalacje/rewizje nie uwzględnione w projekcie do ustalenia z zarządcą budynku.

	
opis projektu: Awarżacja wnętrza - Biurowiec biurowo-usługowy Klatka 5T - STAN PROJEKTOWANY OŚWIETLENIE - poziom 1	
inwestor:	Tyśkie Towarzystwo Budowlankowa Spółdzielnia
adres inwestycji:	Tyśki, ul. Cyganieli 51
opracowanie:	MAGDALENA WROZEK
projekt:	DOMO DESIGN ul. Działkowej 15D 44-100 Tyśki tel. 502 695 943 mail: 502.695.943@gmail.com
rysunek nr.: AW050	1:50 data: SIERPIEŃ 2020
Wszystkie prawa autorskie zastrzeżone.	

STAN PROJEKTOWANY - ARANŻACJA

POZIOM 2



- UWAGI!**
1. DOMO DESIGN nie ponosi odpowiedzialności za zmiany wprowadzone bez konsultacji z projektantem.
 2. Przed przystąpieniem do prac/zamówień/realizacji, wszystkie wymiary należy zweryfikować na miejscu inwestycji.
 3. W trakcie sporządzania kalkulacji należy uwzględnić ilość ciętych płytek, płyt winylowych lub innych materiałów wykończeniowych.
 4. Wszystkie nieścisłości należy wyjaśnić z projektantem.
 5. Wszystkie instalacje/rzewnije nie uwzględnione w projekcie do ustalenia z zarządcą budynku.

- płytki wielkoformatowa 300cm x 100cm x 3,5mm
GRES PANIA COVERLAM Concrete Gris
lub równoważne
- płyta winylowa 91cm x 91cm x 2mm
PROJECT FLOORS UNIQUE DESIGN GREY 102UD
lub równoważne
- farba zmywalna w wykończeniu matowym
kolor dopasowany do koloru płytki wielkoformatowej
do akceptacji inwestora np. NCS S 1500-N

PRACA PROJEKTOWA
OPRACOWANIE
WYKONANIE
KOMPLETNE
LUB WYKONCZENIE
LUB WYKONCZENIE

OPRACOWANIE
WYKONANIE
KOMPLETNE
LUB WYKONCZENIE
LUB WYKONCZENIE


PRACA PROJEKTOWA
OPRACOWANIE
WYKONANIE
KOMPLETNE
LUB WYKONCZENIE
LUB WYKONCZENIE



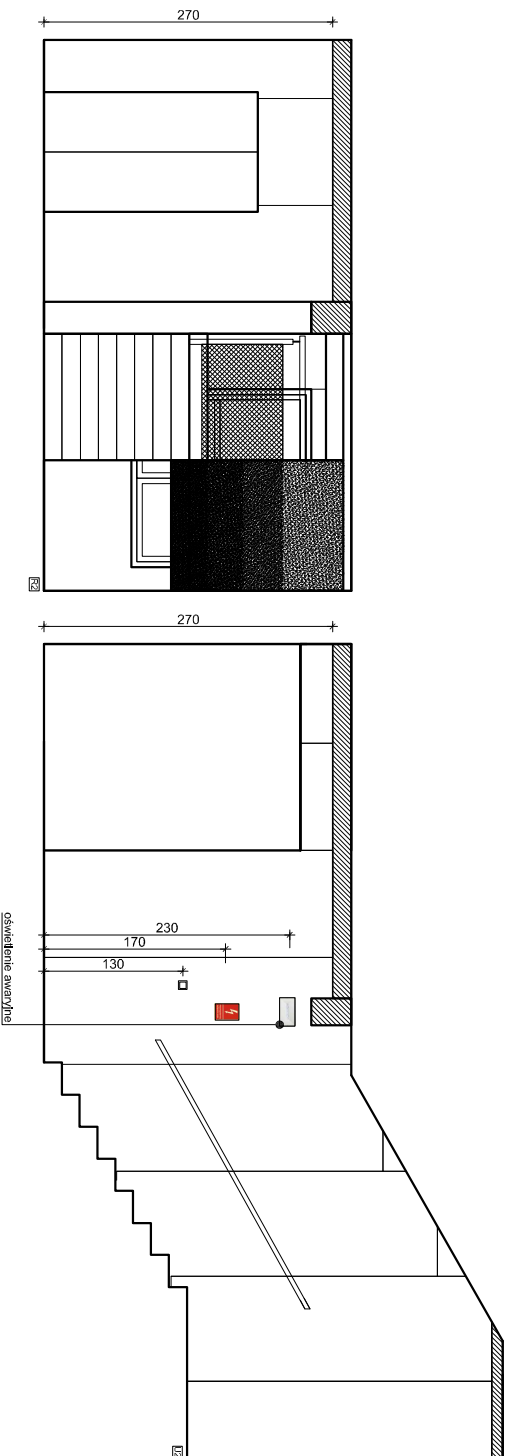
opis projektu: Aranżacja wnętrza - Budynki biurowo-usługowy
Klatka 5T - STAN PROJEKTOWANY
ARANŻACJA - poziom 2:2,5


inwestor:	Urząd Miejski w Warszawie
adres inwestycji:	Trzyńcy, ul. Cyganińska 51
opracowanie:	MAGDALENA WROZCZEK
projekt:	DOMO DESIGN ul. Ozarska 150 00-040 Warszawa tel. 522 695 943 mail: 522.695.943@gmail.com
rysunek nr.:	AW051
data:	SIERPIEŃ 2020

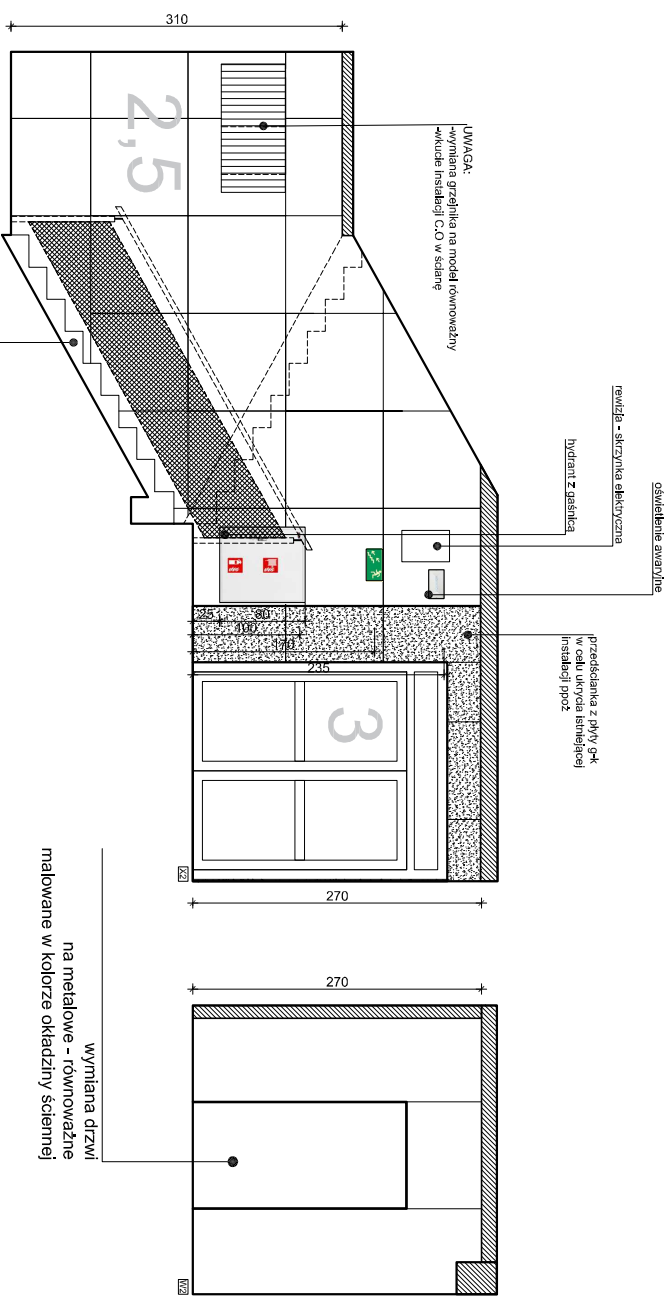
Wszystkie prawa autorskie zastrzeżone.



- UWAGAI**
1. DOMO DESIGN nie ponosi odpowiedzialności za zmiany wprowadzone bez konsultacji z projektantem.
 2. Przed przystąpieniem do prac/zamówień/realizacji, wszystkie wymiary należy zweryfikować na miejscu inwestycji.
 3. W trakcie sporządzania kalkulacji należy uwzględnić ilość ciętych płytek, płyt winylowych lub innych materiałów wykończeniowych.
 4. Wszystkie nieścisłości należy wyjaśnić z projektantem.
 5. Wszystkie instalacje/rewizje nie uwzględnione w projekcie do ustalenia z zarządcą budynku.




	
<p>opis projektu: Awarżacja wnętrza - Budynnek biurowo-usługowy Kłaka 51 - STAN PROJEKTOWANY WIDOKI - poziom Z2,15</p>	
inwestor:	Tyśkie Towarzystwo Budowlankowa Spółdzielni
adres inwestycji:	Tyśkie, ul. Cyganieli 51
opracowanie:	MAGDALENA WROZEK
projekt:	DOMO DESIGN ul. Orzeszkowej 15D 44-100 Tyśkie kierownik: magdalena.wrozek@poczta.onet.pl tel: 502 695 943
rysunek nr: AW052	1:50 data: SIERPIEŃ 2020
Wszystkie prawa autorskie zastrzeżone.	

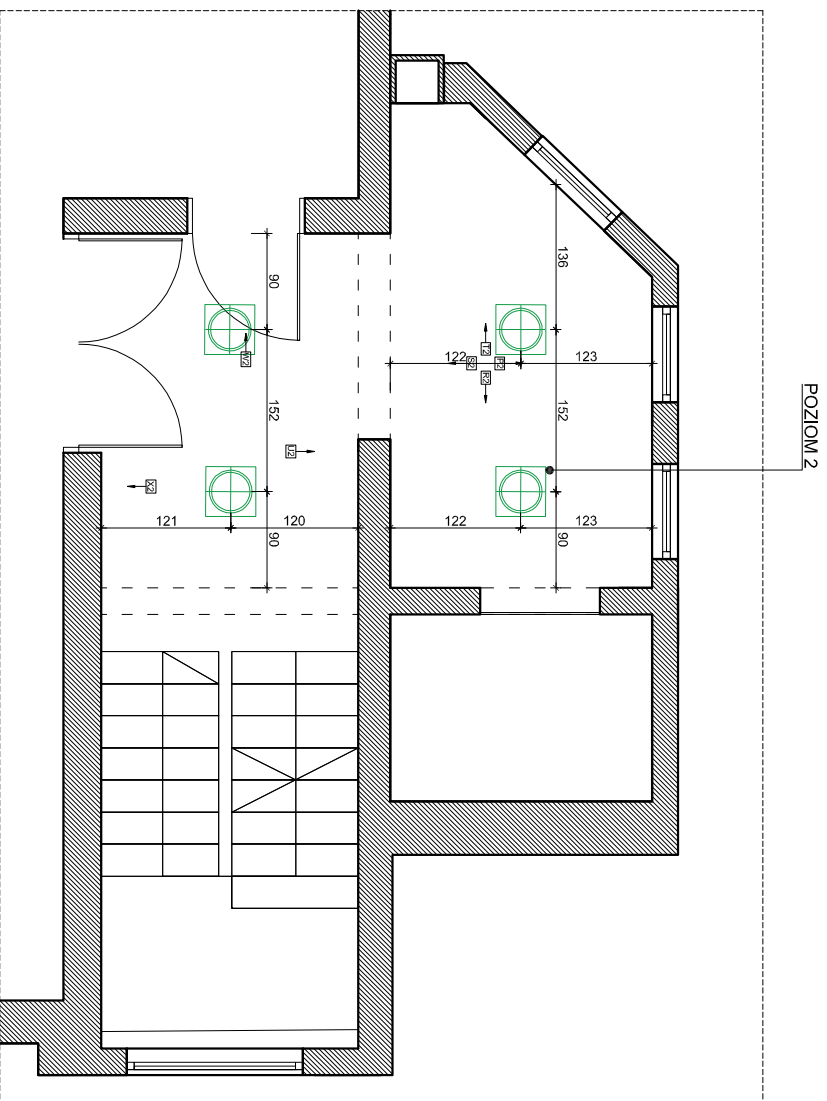


policzek schodów malowany farbą zmywalną
w kolorze zbliżonym do zastosowanej okładziny ściennej
-po wcześniejszej akceptacji koloru inwestora

- UWAGAI!**
1. DOMO DESIGN nie ponosi odpowiedzialności za zmiany wprowadzone bez konsultacji z projektantem.
 2. Przed przystąpieniem do prac/zamówień/realizacji, wszystkie wymiary należy zweryfikować na miejscu inwestycji.
 3. W trakcie sporządzania kalkulacji należy uwzględnić ilość ciętych płytek, płyt winylowych lub innych materiałów wykończeniowych.
 4. Wszystkie nieścisłości należy wyjaśnić z projektantem.
 5. Wszystkie instalacje/rewizje nie uwzględnione w projekcie do ustalenia z zarządcą budynku.

	
opis projektu:	Aranżacja wnętrza - Biurowiec Turów-Osłuszków Kłaka 5T - STAN PROJEKTOWANY WIDOKI - poziom 2.03
inwestor:	Tyśkie Towarzystwo Budowlankowa Spółdzielnia
adres inwestycji:	Tyśki, ul. Cyganieli 51
opracowanie:	MAGDALENA WROZEK
projekt:	DOMO DESIGN ul. Orzeszkowej 15D 43-400 Tyśki kennedy@domodesign.pl tel: 502 695 943
rysunek nr:	AW053
1:50	data: SIERPIEŃ 2020
Wszystkie prawa autorskie zastrzeżone.	

STAN PROJEKTOWANY - OŚWIETLENIE



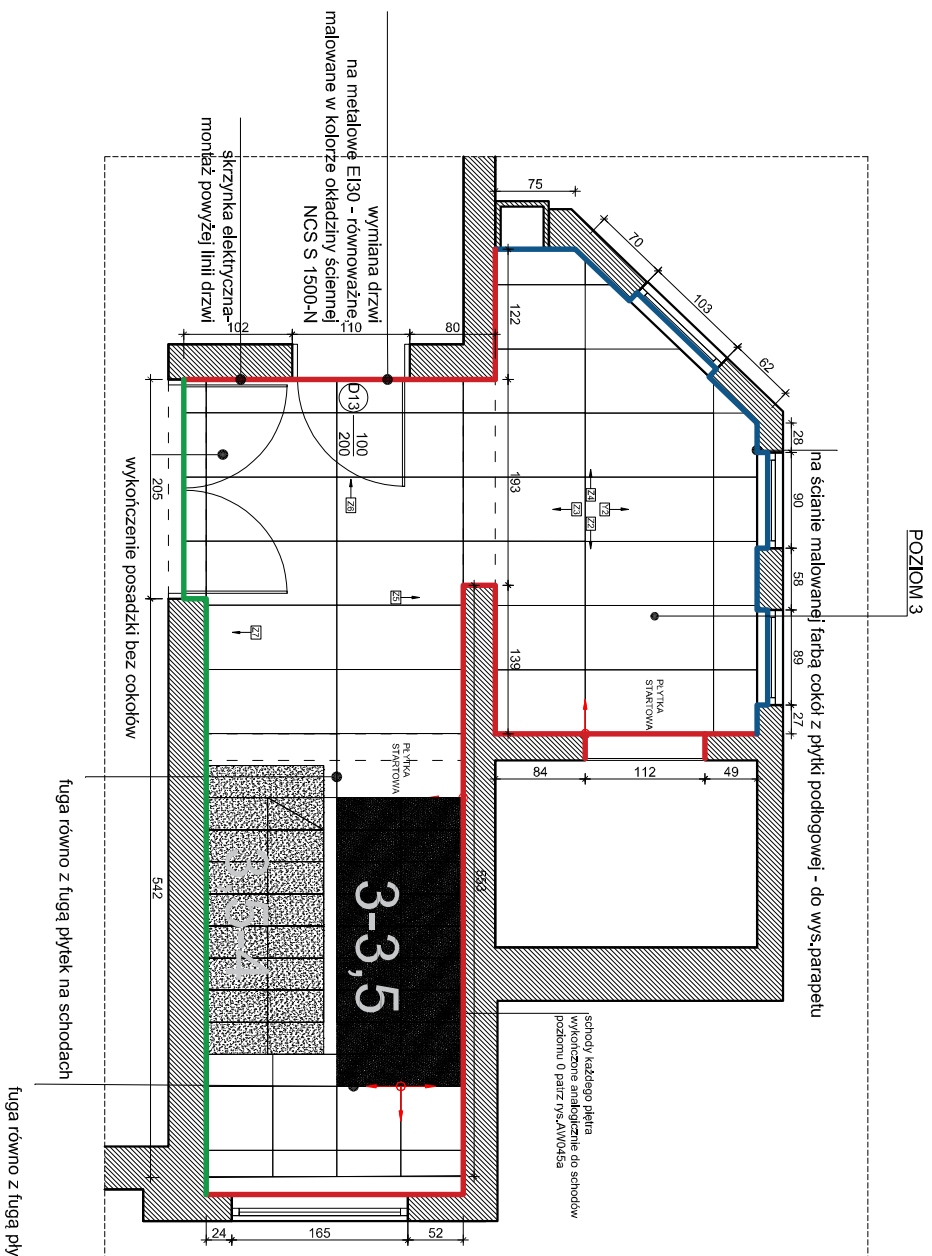
oprawa podtynkowa
BPM LIGHTING
Altamira square Recessed with
frame 46,6 x 46,6
barwa światła 4000K

- UWAGI!**
1. **DOMO DESIGN** nie ponosi odpowiedzialności za zmiany wprowadzone bez konsultacji z projektantem.
 2. Przed przystąpieniem do prac zamówień/realizacji, wszystkie wymiary należy zweryfikować na miejscu inwestycji.
 3. W takcie sporządzania kalkulacji należy uwzględnić ilość ciętych płytek, płyt winylowych lub innych materiałów wykończeniowych.
 4. Wszystkie nieścisłości należy wyjaśnić z projektantem.
 5. Wszystkie instalacje/rewizje nie uwzględnione w projekcie do ustalenia z zarządcą budynku.



opis projektu: Awarżacja wnętrza - Biurowyknik biurowo-usługowy Klatka 5T - STAN PROJEKTOWANY OSWIETLENIE - poziom 2	
inwestor:	Tyśkie Towarzystwo Budowlankowa Spółdzielnia
adres inwestycji:	Tyśki, ul. Cyganerii 51
opracowanie:	MAGDALENA WROZEK
projekt:	DOMO DESIGN ul. Orzeszkowej 15D 44-100 Tyśki Kontakt: magdalena.wrozek@domo.com.pl tel: 502 695 943
rysunek nr: AW005	1:50
	data: SIERPIEŃ 2020
Wszystkie prawa autorskie zastrzeżone.	

STAN PROJEKTOWANY - ARANŻACJA



- UWAGI!**
1. DOMO DESIGN nie ponosi odpowiedzialności za zmiany wprowadzone bez konsultacji z projektantem.
 2. Przed przystąpieniem do prac/zamówień/realizacji, wszystkie wymiary należy zweryfikować na miejscu inwestycji.
 3. W trakcie sporządzania kalkulacji należy uwzględnić ilość ciętych płytek, płyt winylowych lub innych materiałów wykończeniowych.
 4. Wszystkie nieścisłości należy wyjaśnić z projektantem.
 5. Wszystkie instalacje/rzewnije nie uwzględnione w projekcie do ustalenia z zarządcą budynku.

- płytki wielkoformatowa 300cm x 100cm x 3,5mm GRESPANIA COVERLAM Concrete Gris lub równoważne
- płytki winylowa 91cm x 91cm x 2mm PROJECT FLOORS UNIQUE DESIGN GREY 102UD lub równoważne
- farba zmywalna w wykończeniu matowym kolor dopasowany do koloru płytki wielkoformatowej do akceptacji inwestora np. NCS S 1500-N

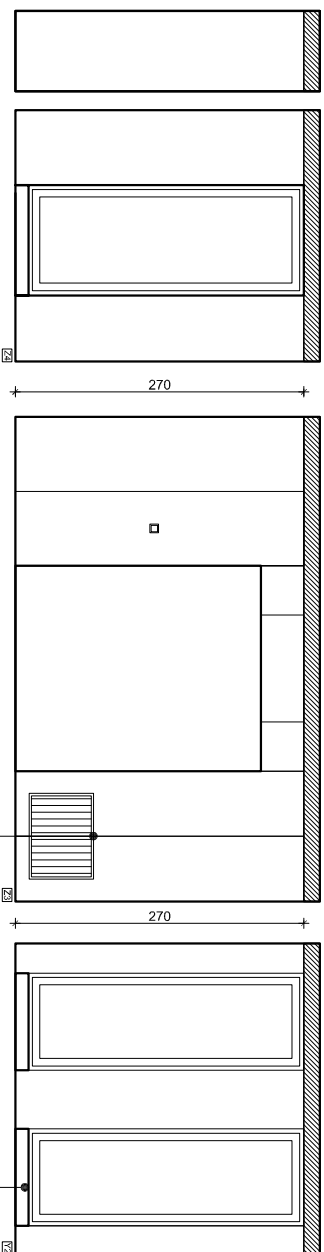
PŁYTKI WIEŁKOFORMATOWA
GRESPANIA COVERLAM
CONCRETE GRIS
lub równoważne

OPACZKA WYKONCZENIE
BUDOWLANIA
BUDOWLANIA
lub równoważne

WYKONCZENIE
BUDOWLANIA
BUDOWLANIA
lub równoważne

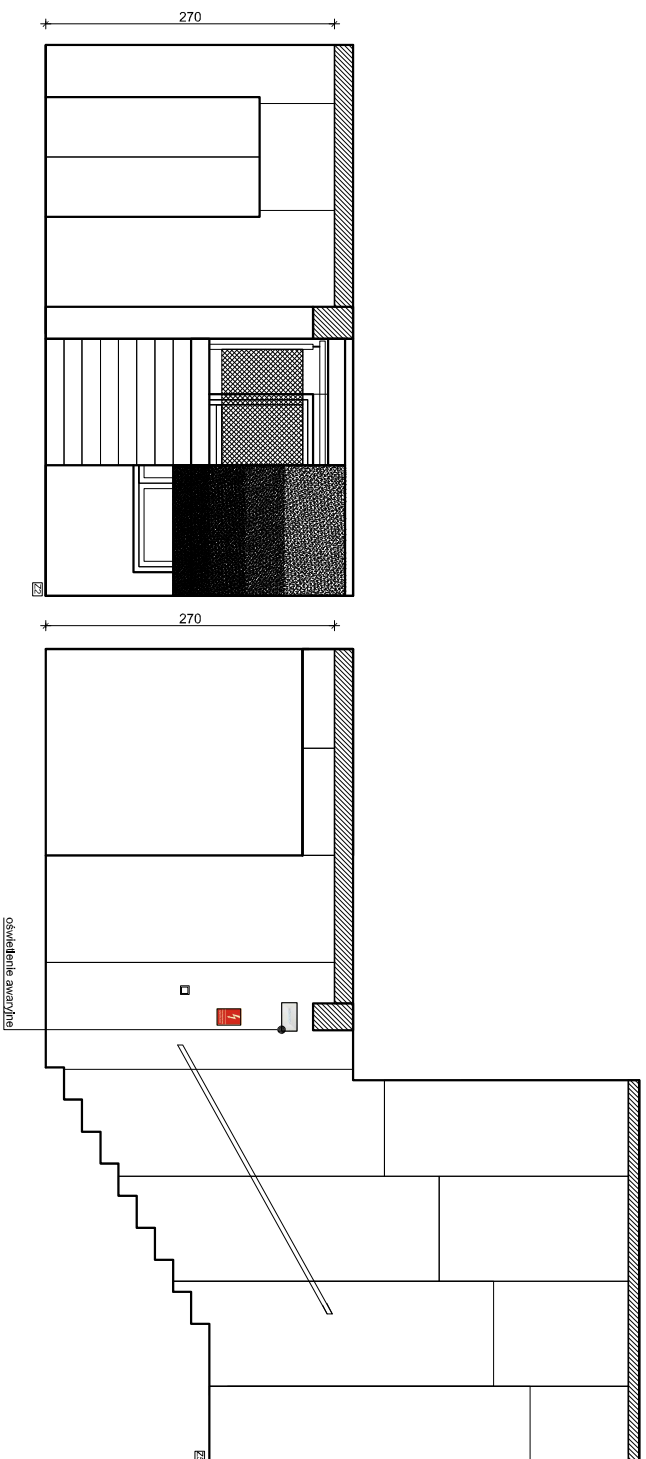
PŁYTKI WINYLOWA
PROJECT FLOORS
UNIQUE DESIGN
GREY 102UD
lub równoważne

	opis projektu: Aranżacja wnętrza - Budynek biurowo-usługowy Klatka 5T - STAN PROJEKTOWANY ARANŻACJA - poziom 3	
	inwestor: Tytuł: Towarzystwo Budowlanova Spółdzielczego	adres inwestycji: Trzyńcy, ul. Cygaretni 5T
opracowanie: MAGDALENA WROZEK	projekt: DOMO DESIGN ul. Ozaraskowej 15D 43-600 Trybny k.522 tel.522 695 943 mail.522.695.943@gmail.com	rysunek nr.: AW056
		1:50
		data: SIERPIEŃ 2020
Wszystkie prawa autorskie zastrzeżone.		




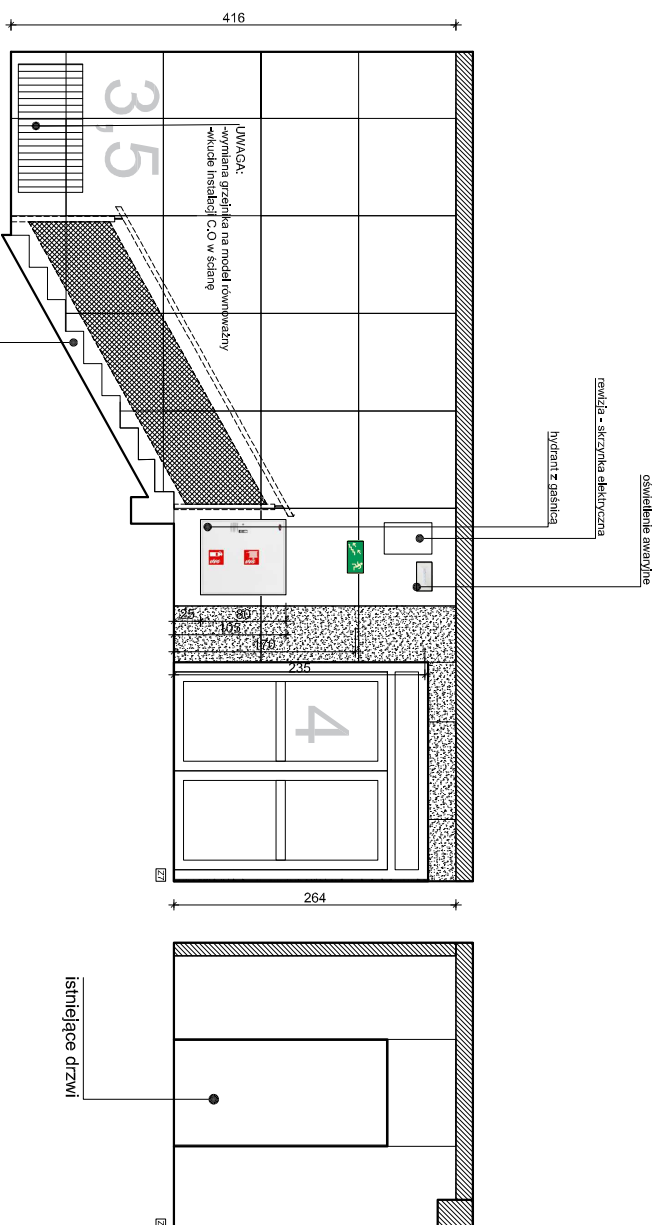
UWAGA:
-wymiana grzejnika
-wymiana instalacji C.O. w ścianie

plówka podłogowa do parapetu
oraz na parapacie




- UWAGAI**
1. DOMO DESIGN nie ponosi odpowiedzialności za zmiany wprowadzone bez konsultacji z projektantem.
 2. Przed przystąpieniem do prac/zamówień/realizacji, wszystkie wymiary należy zweryfikować na miejscu inwestycji.
 3. W takcie sporządzania kalkulacji należy uwzględnić ilość ciętych płytek, płyt winylowych lub innych materiałów wykończeniowych.
 4. Wszystkie nieścisłości należy wyjaśnić z projektantem.
 5. Wszystkie instalacje/rwizje nie uwzględnione w projekcie do ustalenia z zarządcą budynku.

	
<p>opis projektu: Aranżacja wnętrza - Biurowiec Turów-Osiuski Klatka 5T - STAN PROJEKTOWANY WIDOKI - poziom 5,3,5</p>	
inwestor:	Tyśkie Towarzystwo Budowlankowa Spółdzielnicze
adres inwestycji:	Tyśkie, ul. Cyganieli 51
opracowanie:	MAGDALENA WROZEK
projekt:	DOMO DESIGN ul. Orzeszkowej 15D 42-000 Tyśkie biuro@domodesign.pl tel: 502 695 943
rysunek nr: AW057	1:50 data: SIERPIEŃ 2020
Wszystkie prawa autorskie zastrzeżone.	

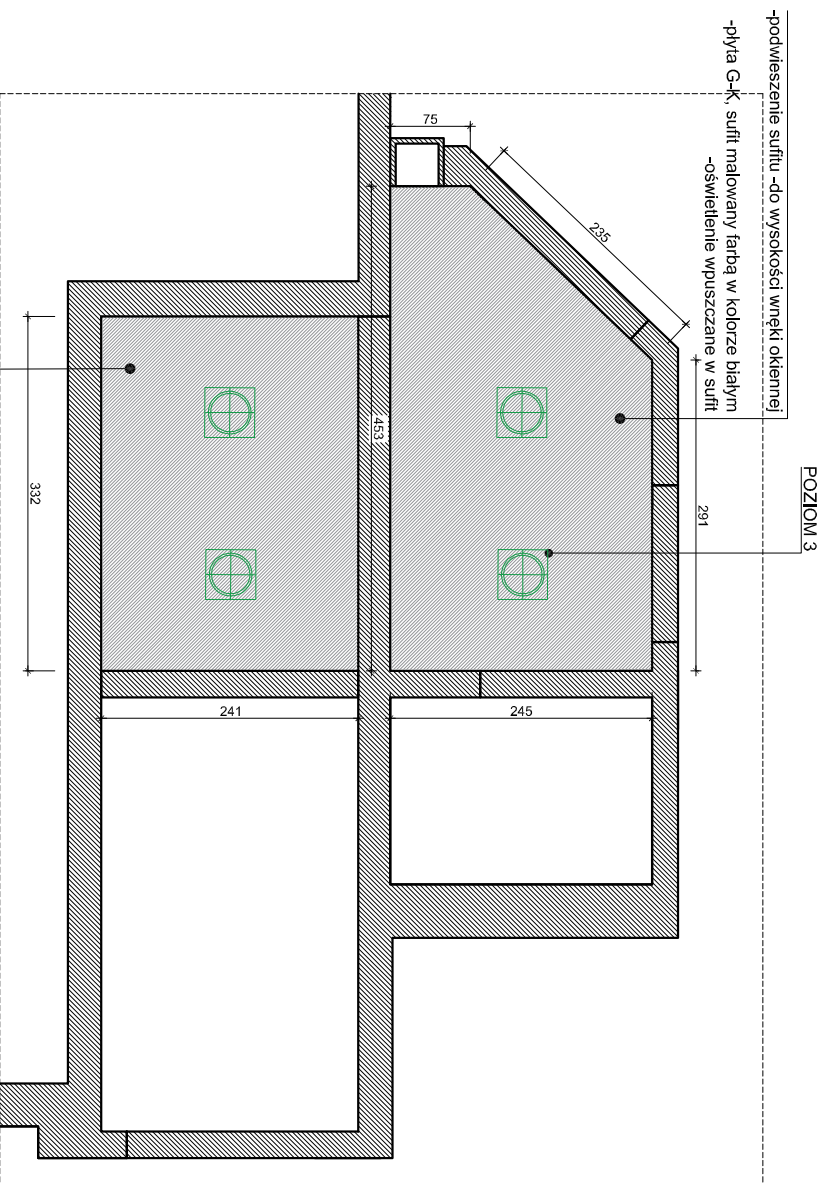


policzek schodów malowany farbą zmywalną,
w kolorze zbliżonym do zastosowanej okładziny ściennej
-po wcześniejszej akceptacji koloru inwestora

- UWAGI!**
1. DOMO DESIGN nie ponosi odpowiedzialności za zmiany wprowadzone bez konsultacji z projektantem.
 2. Przed przystąpieniem do prac/zamówień/realizacji, wszystkie wymiary należy zweryfikować na miejscu inwestycji.
 3. W trakcie sporządzania kalkulacji należy uwzględnić ilość ciętych płytek, płyt winylowych lub innych materiałów wykończeniowych.
 4. Wszystkie nieścisłości należy wyjaśnić z projektantem.
 5. Wszystkie instalacje/remizje nie uwzględnione w projekcie do ustalenia z zarządcą budynku.

	
opis projektu: Awarcja wnętrza - Budynki biurowo-usługowy Klaska 51 - STAN PROJEKTOWANY WIDOKI - poziom 5,04	
inwestor:	Tyskie Towarzystwo Budowlankowa Spółdzielni
adres inwestycji:	Trzyń, ul. Cyganieli 51
opracowanie:	MAGDALENA WROZEK
projekt:	DOMO DESIGN ul. Orzeszkowej 15D 44-100 Trzyń biuro@przemyslawh@gmail.com tel:522 695 943
rysunek nr: AW058	1:50 data: SIERPIEŃ 2020
Wszystkie prawa autorskie zastrzeżone.	

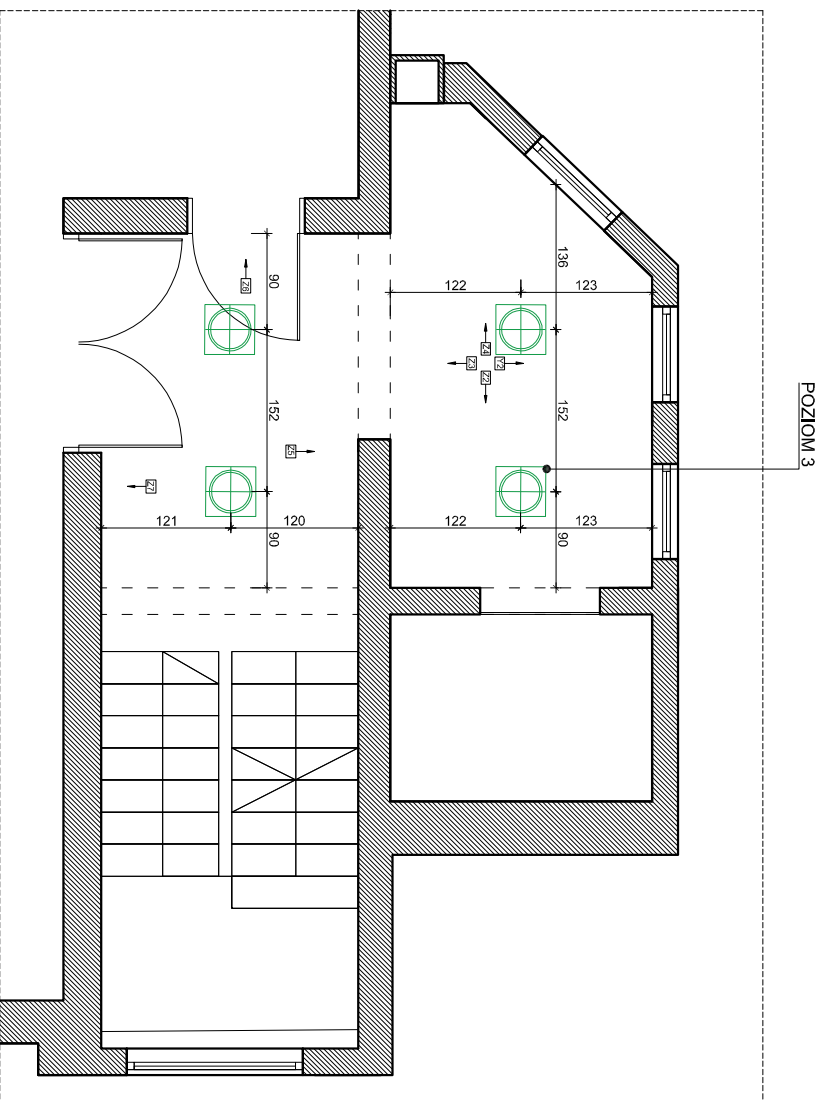
STAN PROJEKTOWANY - SUFIT PODWIESZANY




- UWAGI!**
1. **DOMO DESIGN** nie ponosi odpowiedzialności za zmiany wprowadzone bez konsultacji z projektantem.
 2. Przed przystąpieniem do prac zamówień/realizacji, wszystkie wymiary należy zweryfikować na miejscu inwestycji.
 3. W takcie sporządzania kalkulacji należy uwzględnić ilość ciętych płytek, płyt winylowych lub innych materiałów wykończeniowych.
 4. Wszystkie nieścisłości należy wyjaśnić z projektantem.
 5. Wszystkie instalacje/rewizje nie uwzględnione w projekcie do ustalenia z zarządcą budynku.

opis projektu: Aranżacja wnętrza - Budynki biurowo-usługowy Klatka 5T - STAN PROJEKTOWANY SUFIT PODWIESZANY - poziom 3	
inwestor:	Tyśkie Towarzystwo Budowlankowa Spółdzielnia
adres inwestycji:	Tyśkie, ul. Cyganieli 51
opracowanie:	MAGDALENA WROZEK
projekt:	DOMO DESIGN ul. Orzeszkowej 15D 44-100 Tyśkie Kontakt: magdalena.wrozek@domo.com.pl tel: 502 695 943
rysunek nr.: AMW059	1:50 data: SIERPIEŃ 2020
Wszystkie prawa autorskie zastrzeżone.	

STAN PROJEKTOWANY - OŚWIETLENIE

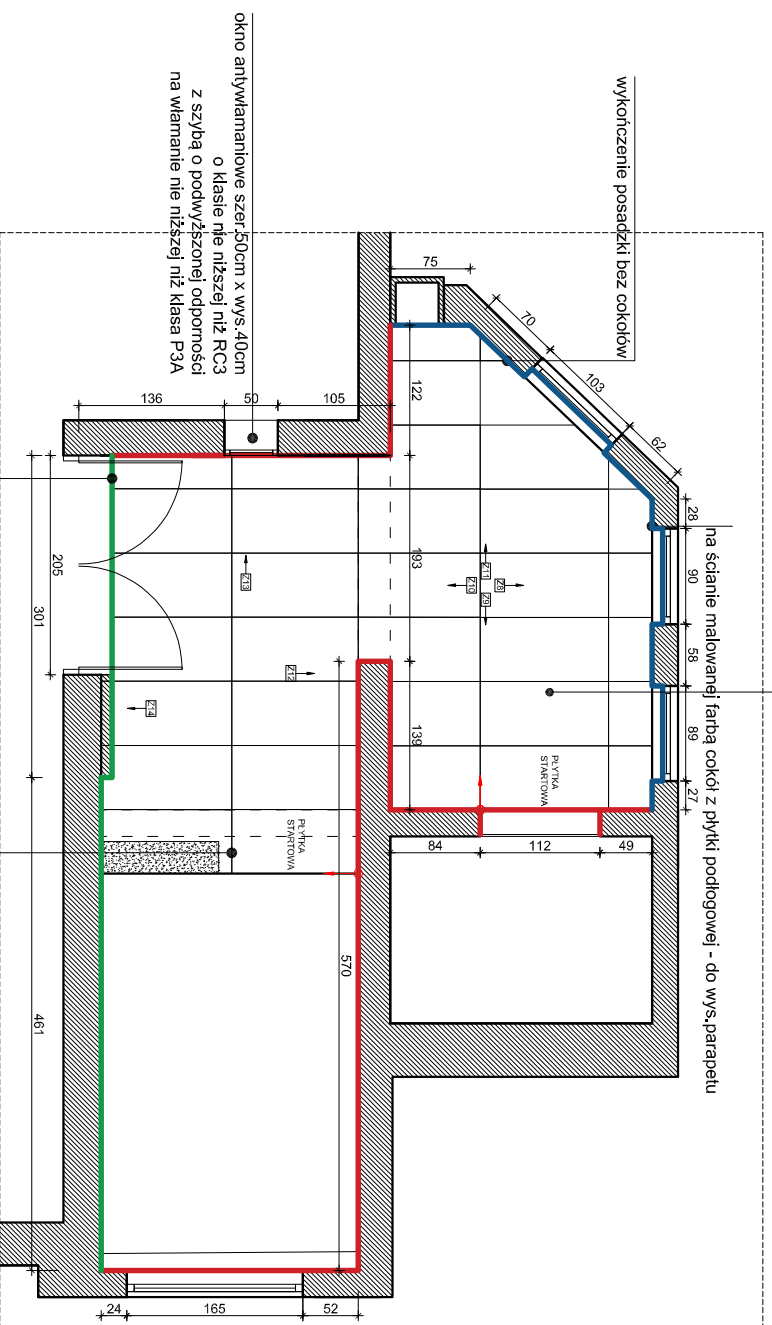


- UWAGI!**
1. **DOMO DESIGN** nie ponosi odpowiedzialności za zmiany wprowadzone bez konsultacji z projektantem.
 2. Przed przystąpieniem do prac zamówień/realizacji, wszystkie wymiary należy zweryfikować na miejscu inwestycji.
 3. W takcie sporządzania kalkulacji należy uwzględnić ilość ciętych płytek, płyt winylowych lub innych materiałów wykończeniowych.
 4. Wszystkie nieścisłości należy wyjaśnić z projektantem.
 5. Wszystkie instalacje/rewizje nie uwzględnione w projekcie do ustalenia z zarządcą budynku.

	
opis projektu: Awarżacja wnętrza - Biurowiec biurowo-usługowy Klatka 5T - STAN PROJEKTOWANY OSWIETLENIE - poziom 3	
inwestor:	Tyśkie Towarzystwo Budowlankowa Spółdzielnia
adres inwestycji:	Tyśki, ul. Cyganerii 51
opracowanie:	MAGDALENA WROZEK
projekt:	DOMO DESIGN ul. Ozaraskowej 15D 44-100 Tyśki Kontakt: magdalena.wrozek@domo.com.pl tel: 502 695 943
rysunek nr.: AW060	1:50 data: SIERPIEŃ 2020
Wszystkie prawa autorskie zastrzeżone.	

STAN PROJEKTOWANY - ARANŻACJA

POZIOM 4



- UWAGI!**
1. DOMO DESIGN nie ponosi odpowiedzialności za zmiany wprowadzone bez konsultacji z projektantem.
 2. Przed przystąpieniem do prac/zamówień/realizacji, wszystkie wymiary należy zweryfikować na miejscu inwestycji.
 3. W trakcie sporządzania kalkulacji należy uwzględnić ilość ciętych płytek, płyt winylowych lub innych materiałów wykończeniowych.
 4. Wszystkie nieścisłości należy wyjaśnić z projektantem.
 5. Wszystkie instalacje/rzewnije nie uwzględnione w projekcie do ustalenia z zarządcą budynku.

- płytka wielkoformatowa 300cm x 100cm x 3,5mm GRESPANIA COVERLAM Concrete Gris lub równoważne
- płyta winylowa 91cm x 91cm x 2mm PROJECT FLOORS UNIQUE DESIGN GREY 102UD lub równoważne
- farba zmywalna w wykończeniu matowym kolor dopasowany do koloru płytki wielkoformatowej do akceptacji inwestora np. NCS S 1500-N

pełna instalacja okna archiwizacyjne GRESERAMA COMPLET GRS lub równoważne

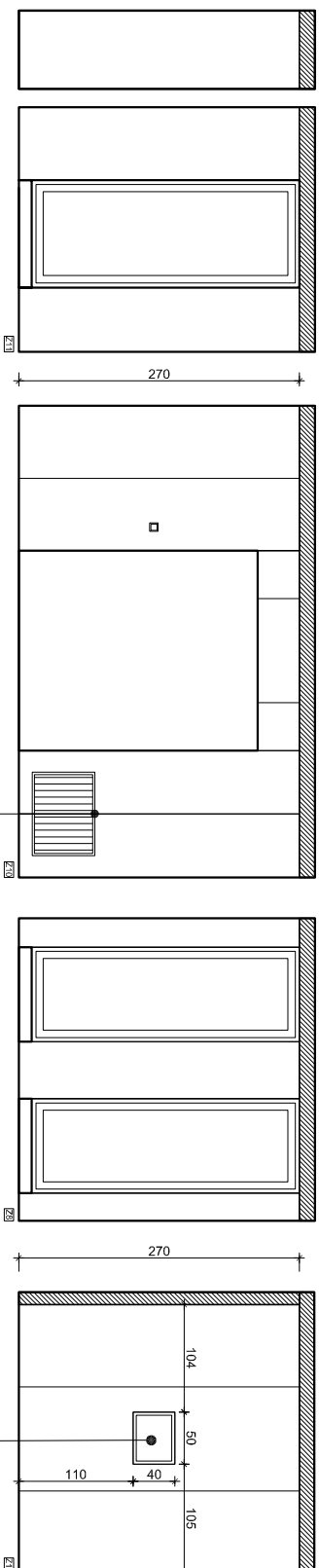
ściana szklona GRSANO CONCRETE GRESERAMA COMPLET GRS lub równoważne

pełna instalacja okna archiwizacyjne GRESERAMA COMPLET GRS lub równoważne

ściana szklona GRSANO CONCRETE GRESERAMA COMPLET GRS lub równoważne

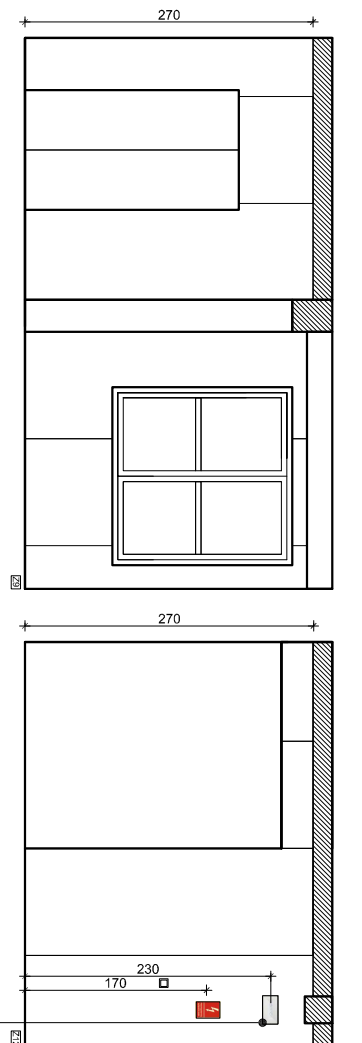
pełna instalacja okna archiwizacyjne GRESERAMA COMPLET GRS lub równoważne

opis projektu: Aranżacja wnętrza - Budynki biurowo-usługowy Klaska 5T - STAN PROJEKTOWANY ARANŻACJA - podłom 4	
inwestor:	Tyśkie Towarzystwo Budowlankowa Spółdzielnia
adres inwestycji:	Tyśkie, ul. Cyprylli 5T
opracowanie:	MAGDALENA WROZEK
projekt:	DOMO DESIGN ul. Ozarskowiej 15D 44-100 Tyśkie Kontakt: tyskie@domodesign.pl Tel: 502 695 943
rysunek nr.: AW061	1:50 data: SIERPIEŃ 2020
Wszystkie prawa autorskie zastrzeżone.	



UWAGA:
-wymiana grzejnika
-wymiana instalacji C.O. w ścianie


okno antywłamaniowe szer. 50cm x wys. 40cm
o klasie nie niższej niż RC3
z szybą o podwyższonej odporności
na włamanie nie niższej niż klasa P3A



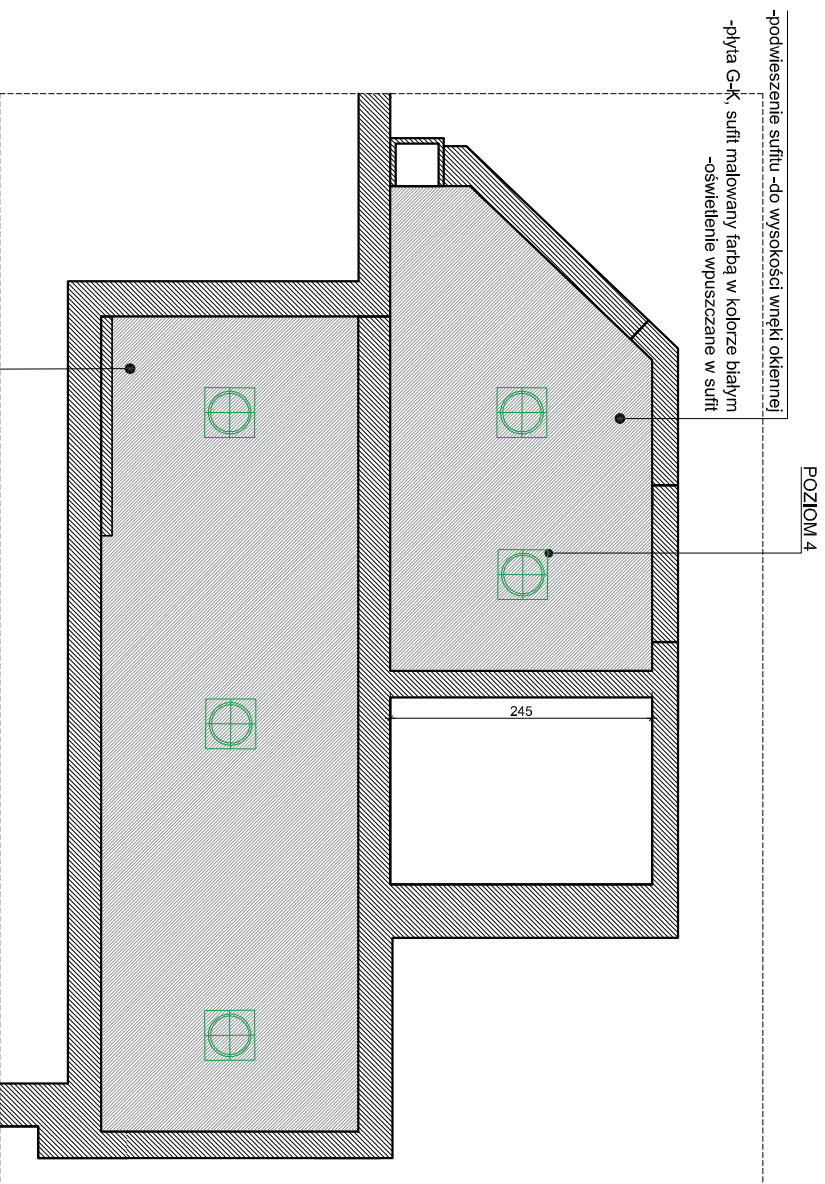
oświetlenie awaryjne

UWAGA!

1. DOMO DESIGN nie ponosi odpowiedzialności za zmiany wprowadzone bez konsultacji z projektantem.
2. Przed przystąpieniem do prac/zamówień/realizacji, wszystkie wymiary należy zweryfikować na miejscu inwestycji.
3. W trakcie sporządzania kalkulacji należy uwzględnić ilość ciętych płytek, płyt winylowych lub innych materiałów wykończeniowych.
4. Wszystkie nieścisłości należy wyjaśnić z projektantem.
5. Wszystkie instalacje/re wizje nie uwzględnione w projekcie do ustalenia z zarządcą budynku.


	
<p>opis projektu: Awarżacja wnętrza - Budynnek biurowo-usługowy Klasa 5T - STAN PROJEKTOWANY WPDOKI - poziom 4</p>	
inwestor:	Tyśkie Towarzystwo Budowlankowa Spółdzielniczego
adres inwestycji:	Tyśki, ul. Cygaretek 51
opracowanie:	MAGDALENA WROZEK
projekt:	DOMO DESIGN ul. Orzeszkowej 15D 44-100 Tyśki ty@domodesign.pl tel. 502 695 943
rysunek nr.: AW06Z	1:50 data: SIERPIEŃ 2020
Wszystkie prawa autorskie zastrzeżone.	

STAN PROJEKTOWANY - SUFIT PODWIESZANY

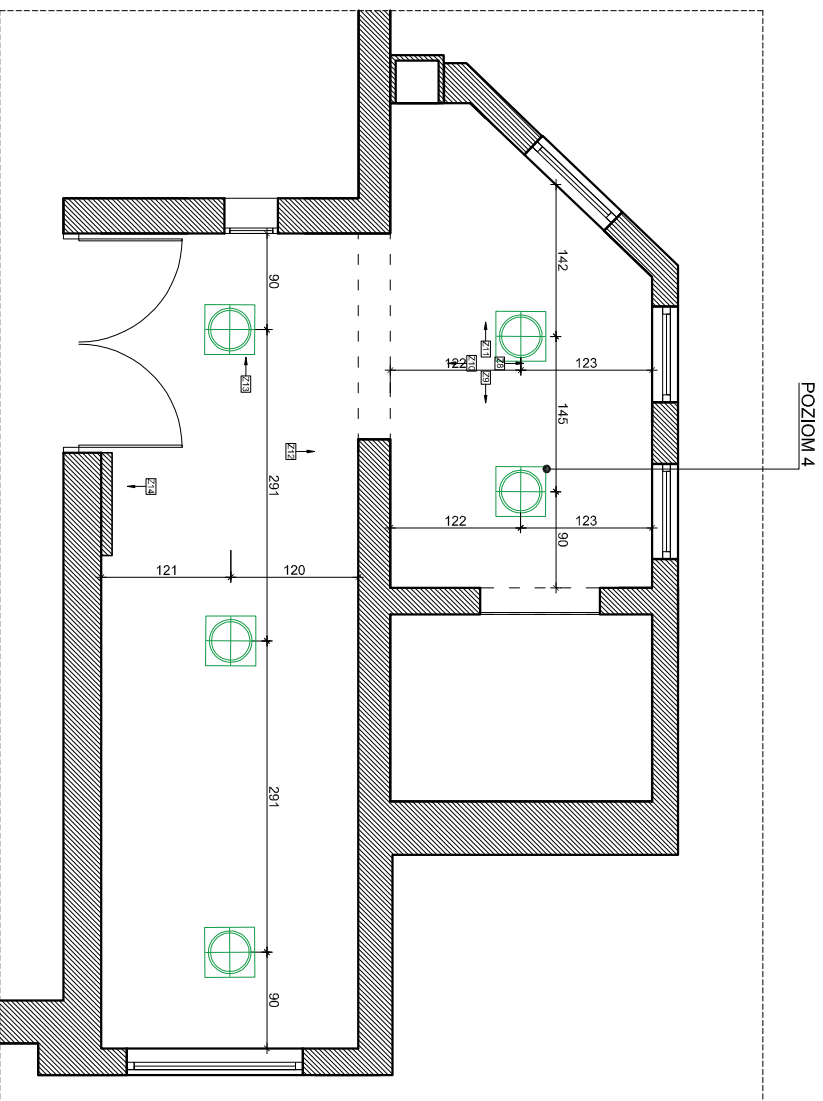



- podwieszenie sufitu -do wysokości belki nad schodami
- plyta G-K, sufit malowany farbą w kolorze białym
- oświetlenie wpuszczane w sufit

- UWAGI!**
1. DOMO DESIGN nie ponosi odpowiedzialności za zmiany wprowadzone bez konsultacji z projektantem.
 2. Przed przystąpieniem do prac zamówień/realizacji, wszystkie wymiary należy zweryfikować na miejscu inwestycji.
 3. W takcie sporządzania kalkulacji należy uwzględnić ilość ciętych płytek, płyt winylowych lub innych materiałów wykończeniowych.
 4. Wszystkie nieścisłości należy wyjaśnić z projektantem.
 5. Wszystkie instalacje/rewizje nie uwzględnione w projekcie do ustalenia z zarządcą budynku.


		opis projektu:	
		Awarcja wnętrza - Budynek biurowo-usługowy Klaska 51 - STAN PROJEKTOWANY SUFIT PODWIESZANY - poziom 4	
inwestor:	Tyskie Towarzystwo Budowlankowa Spółdzielnia		
adres inwestycji:	Tyszy, ul. Cygaretek 51		
opracowanie:	MAGDALENA WROZEK		
projekt:	DOMO DESIGN		
	44-000 Tyszy ul. Odraszkaowej 15D 41-502 695 943 mail:202.695.943		
rysunek nr.:	AW063	1:50	data: SIERPIEŃ 2020
Wszystkie prawa autorskie zastrzeżone.			

STAN PROJEKTOWANY - OŚWIETLENIE



 oprawa podtynkowa
BPM LIGHTING
Allamtra square Recessed with
frame 46,6 x 46,6
barwa światła 4000K

- UWAGI!**
1. DOMO DESIGN nie ponosi odpowiedzialności za zmiany wprowadzone bez konsultacji z projektantem.
 2. Przed przystąpieniem do prac zamówień/realizacji, wszystkie wymiary należy zweryfikować na miejscu inwestycji.
 3. W takcie sporządzania kalkulacji należy uwzględnić ilość ciętych płytek, płyt winylowych lub innych materiałów wykończeniowych.
 4. Wszystkie nieścisłości należy wyjaśnić z projektantem.
 5. Wszystkie instalacje/rewizje nie uwzględnione w projekcie do ustalenia z zarządcą budynku.

	
opis projektu: Awarżacja wnętrza - Biurowiec biurowo-usługowy Klatka 5T - STAN PROJEKTOWANY OSWIETLENIE poziom 4	
inwestor:	Tyśkie Towarzystwo Budowlankowa Spółdzielnia
adres inwestycji:	Tyśkie, ul. Cyganerii 51
opracowanie:	MAGDALENA WROZEK
projekt:	DOMO DESIGN ul. Orzeszkowej 15D 44-100 Tyśkie tel. 502 695 943 mail: 502.695.943@gmail.com
rysunek nr.: AW004	1:50 data: SIERPIEŃ 2020
Wszystkie prawa autorskie zastrzeżone.	